

**БЮДЖЕТНИЙ ЗАПИТ НА 2024-2026 РОКИ, Форма БЗ-2 (індивідуальна)**

---

1. Апарат Міністерства культури та інформаційної політики України

(найменування відповідального виконавця бюджетної програми)

2. 3801010, 0830 Керівництво та управління у сфері культури та інформаційної політики

(КПКВК)

(КФКВК)

(найменування бюджетної програми)

Видатки з державного бюджету

Надання кредитів з державного бюджету

3. Ціль державної політики, мета та завдання бюджетної програми

3.1. Ціль державної політики

1. Забезпечення доступності культурних послуг та консолідація українського суспільства
2. Збереження, захист та популяризація культурної спадщини та культурних цінностей українського народу. Збереження національної пам'яті українського народу
3. Підтримка конкурентоспроможних інноваційних підходів у сфері культури, креативних індустрій, розвиток людського потенціалу. Формування цілісного українського культурно-інформаційного простору
4. Захист свободи слова та українського інформаційного простору, створення взаємоузгодженої державної системи інформаційної безпеки

3.2. Мета бюджетної програми

Забезпечення приналежності громадян України до єдиного культурного простору та можливості споживання доступних культурних послуг, збільшення кількості подорожуючих Україною людей та зменшення обсягу маніпулятивного контенту та фейкових новин, повідомлень, матеріалів.

### 3.3. Завдання бюджетної програми

1. Забезпечення формування та реалізації державної політики у сферах культури, мистецтв та мистецької освіти, охорони культурної спадщини, музейної справи, вивезення, ввезення і повернення культурних цінностей, державної мовної політики, інформаційного суверенітету, інформаційної безпеки У країни, державного іномовлення, популяризації України в світі, стратегічних комунікацій, зокрема з питань поширення суспільно важливої інформації в Україні та за її межами.
2. Забезпечення формування та реалізації державної політики у сферах релігії та захисту прав національних меншин.
3. Забезпечення формування та реалізації державної політики у сфері телебачення і радіомовлення.
4. Участь у формуванні та реалізації державної політики з питань тимчасово окупованих територій України у Донецькій та Луганській областях, Автономній Республіці Крим і м. Севастополі та населення, що на них проживає, з метою їх реінтеграції в єдиний культурний та інформаційний простір України.

### 4. Надходження для виконання бюджетної програми

#### 4.1. Обсяги за видами надходжень

(тис. грн)

Код	Найменування	2022 рік (звіт)	2023 рік (затверджено)	2024 рік (план)	2025 рік (план)	2026 рік (план)
1	2	3	4	5	6	7
	ВСЬОГО	143 299,9	131 422,4	214 167,0	132 039,7	132 281,2
	в тому числі: загальний фонд	140 648,0	131 422,4	214 167,0	132 039,7	132 281,2
	спеціальний фонд,	2 651,9				
	з них:					
	Доходи	2 651,9				
250201	Благодійні внески, гранти та дарунки	2 651,9				

#### 4.2. Підстави отримання надходжень спеціального фонду та обґрунтування їх обсягів

V

Видатки за рахунок спеціального фонду - непередбачені

5. Видатки за кодами економічної класифікації видатків бюджету

5.1. Видатки

(тис. грн)						
Код	Найменування	2022 рік (звіт)	2023 рік (затверджено)	2024 рік (план)	2025 рік (план)	2026 рік (план)
1	2	3	4	5	6	7
2110	Оплата праці	111 818,5	100 636,6	168 174,8	100 636,6	100 636,6
	у тому числі: загальний фонд	111 818,5	100 636,6	168 174,8	100 636,6	100 636,6
	спеціальний фонд					
2120	Нарахування на оплату праці	24 378,2	22 140,1	36 998,4	22 140,0	22 140,0
	у тому числі: загальний фонд	24 378,2	22 140,1	36 998,4	22 140,0	22 140,0
	спеціальний фонд					
2210	Предмети, матеріали, обладнання та інвентар	694,6	1 620,0	1 152,9	1 152,9	1 152,9
	у тому числі: загальний фонд	694,6	1 620,0	1 152,9	1 152,9	1 152,9
	спеціальний фонд					
2240	Оплата послуг (крім комунальних)	1 392,0	2 583,0	2 603,0	2 603,0	2 603,0
	у тому числі: загальний фонд	1 392,0	2 583,0	2 603,0	2 603,0	2 603,0
	спеціальний фонд					
2250	Видатки на відрядження	599,9	1 317,0	1 315,7	1 315,7	1 315,7
	у тому числі: загальний фонд	599,9	1 317,0	1 315,7	1 315,7	1 315,7
	спеціальний фонд					
2270	Оплата комунальних послуг та енергоносіїв	1 556,6	2 783,9	3 131,9	3 401,2	3 642,7
	у тому числі: загальний фонд	1 556,6	2 783,9	3 131,9	3 401,2	3 642,7
	спеціальний фонд					
2800	Інші поточні видатки	208,2	341,8	790,3	790,3	790,3
	у тому числі: загальний фонд	208,2	341,8	790,3	790,3	790,3
	спеціальний фонд					
3110	Придбання обладнання і предметів довгострокового користування	2 651,9				

(тис. грн)

Код	Найменування	2022 рік (звіт)	2023 рік (затверджено)	2024 рік (план)	2025 рік (план)	2026 рік (план)
1	2	3	4	5	6	7
	у тому числі: загальний фонд					
	спеціальний фонд	2 651,9				
	<b>ВСЬОГО</b>	143 299,9	131 422,4	214 167,0	132 039,7	132 281,2
	у тому числі: загальний фонд	140 648,0	131 422,4	214 167,0	132 039,7	132 281,2
	спеціальний фонд	2 651,9				

5.2. Пояснення щодо запропонованих змін у структурі видатків та впливу цих змін на результативні показники, досягнення мети, виконання завдань бюджетної програми

## 6. Напрями використання бюджетних коштів

### 6.1. Видатки за напрямами використання бюджетних коштів

(тис. грн)

№ з/п	Напрями використання бюджетних коштів	2022 рік (звіт)	2023 рік (затверджено)	2024 рік (план)	2025 рік (план)	2026 рік (план)
1	2	3	4	5	6	7
1	Забезпечення виконання функцій і завдань, покладених на Міністерство культури та інформаційної політики України (МКІП)	143 299,9	131 422,4	214 167,0	132 039,7	132 281,2
	у тому числі: загальний фонд	140 648,0	131 422,4	214 167,0	132 039,7	132 281,2
	спеціальний фонд	2 651,9				
	<b>ВСЬОГО</b>	143 299,9	131 422,4	214 167,0	132 039,7	132 281,2
	у тому числі: загальний фонд	140 648,0	131 422,4	214 167,0	132 039,7	132 281,2
	спеціальний фонд	2 651,9				

6.2. Пояснення щодо запропонованих змін у структурі видатків за напрямками використання бюджетних коштів та впливу цих змін на результативні показники, досягнення мети, виконання завдань бюджетної програми

## 7. Результативні показники бюджетної програми

## 7.1. Результативні показники

(тис. грн)

№ з/п	Показники	Одиниця виміру	2022 рік (звіт)	2023 рік (план)	2024 рік (план)	2025 рік (план)	2026 рік (план)
1	2	3	4	5	6	7	8
<b>затрат</b>							
1	* Кількість штатних одиниць	од.	235,0	358,0	358,0	358,0	358,0
<b>продукту</b>							
1	Кількість виданих дозволів на проведення земельних робіт, археологічних розвідок, розкопок, досліджень решток життєдіяльності людини, що містяться під землею поверхнею, під водою	од.	100,0	42,0	42,0	42,0	42,0
2	Кількість виданих свідоцтв на право вивезення (тимчасового вивезення) культурних цінностей	од.	28,0	30,0	30,0	30,0	30,0
3	Кількість проведених аудитів діяльності підвідомчих підприємств, установ та організацій, які отримують бюджетні кошти	од.		3,0	3,0	3,0	3,0
4	Кількість проведених інформаційних кампаній, у тому числі для деокупованих територій України	од.	6,0	11,0	11,0	11,0	11,0
5	Кількість проведення заходів, спрямованих на захист національного інформаційного простору, підвищення рівня критичного мислення населення та протидію дезінформації	од.		5,0	5,0	5,0	5,0
<b>ефективності</b>							
1	Кількість виданих дозволів на проведення земляних робіт, археологічних розвідок, розкопок, досліджень решток життєдіяльності людини, що містяться під землею поверхнею, під водою, на 1 працівника (14 особи)	од.	7,0	3,0	3,0	3,0	3,0
2	Кількість виданих свідоцтв на право вивезення (тимчасового вивезення) культурних цінностей на 1 працівника (5 осіб)	од.	14,0	6,0	6,0	6,0	6,0
<b>якості</b>							

(тис. грн)

№ з/п	Показники	Одиниця виміру	2022 рік (звіт)	2023 рік (план)	2024 рік (план)	2025 рік (план)	2026 рік (план)
1	2	3	4	5	6	7	8
1	Частка виданих дозволів на проведення земляних робіт, археологічних розвідок, розкопок, досліджень решток життєдіяльності людини, що містяться під земною поверхнею, під водою, у загальній кількості звернень про їх видачу	відс.	21,6	60,0	60,0	60,0	60,0
2	Частка виданих свідоцтв на право вивезення (тимчасового вивезення) культурних цінностей у загальній кількості звернень про їх видачу	відс.	96,6	97,0	97,0	97,0	97,0
3	Збільшення частки громадян із високим та вище середнього рівнем медіаграмотності	відс.		58,0	58,0	58,0	58,0
4	Збільшення частки надання відповідей Урядом України на повідомлення, опубліковані на Платформі Ради Європи із захисту журналістів	відс.	90,0				
5	Збільшення частки поширення суспільно необхідної інформації в національному інформаційному просторі	відс.	3,0				

7.2. Пояснення щодо динаміки результативних показників та досягнення мети, виконання завдань бюджетної програми

## 8. Чисельність працівників у бюджетних установах

V

(особи)

№ з/п	Категорії працівників	2022 рік (звіт)				2023 рік (затверджено)		2024 рік (план)		2025 рік (план)		2026 рік (план)	
		загальний фонд		спеціальний фонд		загальний фонд	спеціальний фонд	загальний фонд	спеціальний фонд	загальний фонд	спеціальний фонд	загальний фонд	спеціальний фонд
		затверджено	фактично зайняті	затверджено	фактично зайняті								
1	2	3	4	5	6	7	8	9	10	11	12	13	14
0	Державні службовці	234,00	210,00			312,00		316,00		316,00		316,00	
0	Працівники патронатної служби	6,00	6,00			9,00		9,00		9,00		9,00	
0	Керівники	6,00	6,00			6,00		6,00		6,00		6,00	
0	Працівників державних органів, які виконують функції з обслуговування	14,00	13,00			28,00		24,00		24,00		24,00	
0	Інші працівники					3,00		3,00		3,00		3,00	
	<b>Всього працівників</b>	<b>260,00</b>	<b>235,00</b>			<b>358,00</b>		<b>358,00</b>		<b>358,00</b>		<b>358,00</b>	
	з них працівники, оплата праці яких здійснюється також із загального фонду	x	x			x		x		x		x	

## 9. Державні цільові програми, які виконуються в межах бюджетної програми

Не підлягає заповненню.

## 10. Інформація про огляд витрат державного бюджету

Не підлягає заповненню.



## 11. Підстави реалізації бюджетної програми

Закон України від 21.09.1999 № 1068-XIV "Про вивезення, ввезення та повернення культурних цінностей";

Закон України від 08.06.2000 № 1805-III "Про охорону культурної спадщини";

Закон України від 14.12.2010 № 2778-VI "Про культуру";

Закон України від 08.12.2015 № 856-VIII "Про систему іномовлення України";


Закон України від 13.12.2022 № 2849-IX "Про медіа";

постанова Кабінету Міністрів України від 05.04.2014 № 85 "Деякі питання затвердження граничної чисельності працівників апарату та територіальних органів центральних органів виконавчої влади, інших державних органів";

постанова Кабінету Міністрів України від 16.10.2019 № 885 "Деякі питання діяльності Міністерства культури та інформаційної політики";

постанова Кабінету Міністрів України від 27.05.2020 № 434 "Деякі питання діяльності центральних органів виконавчої влади у сфері культури".

Т.в.о. Міністра культури та інформаційної політики України



(підпис)

Ростислав КАРАНДЕЄВ

(Власне ім'я ПРІЗВИЩЕ)

**БЮДЖЕТНИЙ ЗАПИТ НА 2024-2026 РОКИ, Форма БЗ-2 (індивідуальна)**

---

1. Апарат Міністерства культури та інформаційної політики України

(найменування відповідального виконавця бюджетної програми)

2.        3801020        ,        0830        Виробництво та трансляція телерадіопрограм для державних потреб, збирання, обробка та розповсюдження офіційної інформаційної продукції, фінансова підтримка системи державного іномовлення України

(КПКВК)

(КФКВК)

(найменування бюджетної програми)

Видатки з державного бюджету

Надання кредитів з державного бюджету

3. **Ціль державної політики, мета та завдання бюджетної програми**

3.1. **Ціль державної політики**

Захист свободи слова та українського інформаційного простору, створення взаємоузгодженої державної системи інформаційної безпеки

3.2. **Мета бюджетної програми**

Посилення забезпечення інформаційної безпеки держави, захисту її інформаційного простору та інформування міжнародної спільноти про події, що відбуваються під час збройної агресії РФ.

Інформування населення, що проживає на тимчасово окупованих територіях України, а також прилеглих до них територіях про суспільно значущі події в Україні та фінансова підтримка системи державного іномовлення України.

Поширення інформації про діяльність державної влади з найважливіших політичних, соціальних та інших питань.

### 3.3. Завдання бюджетної програми

1. Інформування про суспільно значущі події в Україні, офіційну внутрішню і зовнішню політику та позицію держави, діяльність органів державної влади та органів місцевого самоврядування;
2. Сприяння задоволенню інформаційних, культурних та освітніх потреб української та іноземної аудиторії, у тому числі шляхом створення та поширення економічних, історично-документальних, культурно-мистецьких, навчально-пізнавальних, розважальних, спортивних програм, програм для дітей та молоді, інших соціальних груп, новин та фільмів;
3. Сприяння консолідації українського та іноземного суспільства шляхом поширення через міжнародні засоби масової інформації та інформаційні агенції матеріалів (програм та фільмів) виробництва ДП "МПУ";
4. Створення та розповсюдження інформаційної продукції, спрямованої на об'єктивне, повне, достовірне та оперативне інформування громадян про суспільно значущі події в Україні;
5. Інформаційна підтримка українців, що перебувають за межами України;
6. Забезпечення всебічного інформаційного супроводу інтеграції України до Європейського Союзу та Євроатлантичних структур колективної безпеки;
7. Забезпечення засобів масової інформації, інформацією з найважливіших політичних, соціальних та інших питань;
8. Протидія дезінформації та деструктивній пропаганді;
9. Формування критичного мислення та підвищення рівня медіаграмотності суспільства.

### 4. Надходження для виконання бюджетної програми

#### 4.1. Обсяги за видами надходжень

(тис. грн)						
Код	Найменування	2022 рік (звіт)	2023 рік (затверджено)	2024 рік (план)	2025 рік (план)	2026 рік (план)
1	2	3	4	5	6	7
	ВСЬОГО	715 644,4	1 934 977,9	1 510 196,2	1 050 526,3	1 116 454,8
	в тому числі: загальний фонд	715 644,4	1 934 977,9	1 510 196,2	1 050 526,3	1 116 454,8
	спеціальний фонд,					
	з них:					

5. Видатки за кодами економічної класифікації видатків бюджету

5.1. Видатки

(тис. грн)

Код	Найменування	2022 рік (звіт)	2023 рік (затверджено)	2024 рік (план)	2025 рік (план)	2026 рік (план)
1	2	3	4	5	6	7
2610	Субсидії та поточні трансферти підприємствам (установам, організаціям)	715 644,4	1 934 977,9	1 510 196,2	1 050 526,3	1 116 454,8
	у тому числі: загальний фонд	715 644,4	1 934 977,9	1 510 196,2	1 050 526,3	1 116 454,8
	спеціальний фонд					
	<b>ВСЬОГО</b>	715 644,4	1 934 977,9	1 510 196,2	1 050 526,3	1 116 454,8
	у тому числі: загальний фонд	715 644,4	1 934 977,9	1 510 196,2	1 050 526,3	1 116 454,8
	спеціальний фонд					

5.2. Пояснення щодо запропонованих змін у структурі видатків та впливу цих змін на результативні показники, досягнення мети, виконання завдань бюджетної програми

Зміни у структурі видатків / наданих кредитів відсутні.

## 6. Напрями використання бюджетних коштів

### 6.1. Видатки за напрямами використання бюджетних коштів

(тис. грн)

№ з/п	Напрями використання бюджетних коштів	2022 рік (звіт)	2023 рік (затверджено)	2024 рік (план)	2025 рік (план)	2026 рік (план)
1	2	3	4	5	6	7
1	Забезпечення захисту національних інтересів за кордоном, формування та підтримання позитивного іміджу України у світі шляхом оперативного, об'єктивного інформування про події в Україні, офіційну зовнішню і внутрішню політику та позицію держави, діяль	530 587,4	1 664 194,1	1 259 949,9	776 393,0	825 117,4
	у тому числі: загальний фонд	530 587,4	1 664 194,1	1 259 949,9	776 393,0	825 117,4
	спеціальний фонд					
2	Збирання, оброблення, переклад і поширення інформації про діяльність Президента України, Верховної Ради України, Кабінету Міністрів України та інших органів державної влади, забезпечення засобів масової інформації та передплатників інформацією з найв	185 057,0	222 657,6	250 246,3	274 133,3	291 337,4
	у тому числі: загальний фонд	185 057,0	222 657,6	250 246,3	274 133,3	291 337,4
	спеціальний фонд					
3	Нерозподілені видатки (до прийняття рішення Уряду).		48 126,2			
	у тому числі: загальний фонд		48 126,2			
	спеціальний фонд					
	<b>ВСЬОГО</b>	715 644,4	1 934 977,9	1 510 196,2	1 050 526,3	1 116 454,8
	у тому числі: загальний фонд	715 644,4	1 934 977,9	1 510 196,2	1 050 526,3	1 116 454,8
	спеціальний фонд					

### 6.2. Пояснення щодо запропонованих змін у структурі видатків за напрямами використання бюджетних коштів та впливу цих змін на результативні показники, досягнення мети, виконання завдань бюджетної програми

Зміни у структурі видатків / наданих кредитів за напрямами використання бюджетних коштів відсутні.

## 7. Результативні показники бюджетної програми

### 7.1. Результативні показники

(тис. грн)

№ з/п	Показники	Одиниця виміру	2022 рік (звіт)	2023 рік (план)	2024 рік (план)	2025 рік (план)	2026 рік (план)
1	2	3	4	5	6	7	8
затрат							
1	Кількість установ	од.	2,0	2,0	2,0	2,0	2,0
2	Всього чисельність штатних одиниць в ДП "МПУ" станом на 01.01.2023	осіб	395,0	540,0	540,0	540,0	540,0
3	Всього чисельність штатних одиниць в ДП "МПУ" станом на 01.01.2024	осіб	446,0	540,0	540,0	540,0	540,0
4	Всього середньорічна чисельність штатних одиниць працівників ДП "МПУ" у тому числі:	осіб	438,0	540,0	540,0	540,0	540,0
5	- керівних працівників	осіб	38,0	60,0	60,0	60,0	60,0
6	- художньо-виробничого персоналу	осіб	247,0	301,0	301,0	301,0	301,0
7	- професіоналів, фахівців, технічних службовців та робітників	осіб	153,0	179,0	179,0	179,0	179,0
8	Виробництво телерадіопрограм для державних потреб ДП "МПУ", з них:	тис.грн.	512 495,0	1 639 577,1	1 234 103,9	748 738,0	795 858,4
9	- виробництво телерадіопрограм для державних потреб ДП "МПУ"	тис.грн.		287 703,3	334 103,9	748 738,0	795 858,4
10	- створення (виробництво) аудіовізуальних творів ДП "МПУ" для інформаційного марафону "FREEDOM"	тис.грн.		162 000,0			
11	- створення (виробництво) аудіовізуальних творів медіагрупами для інформаційного марафону "FREEDOM"	тис.грн.		224 705,8			
12	- створення (виробництво) аудіовізуальних творів для інформаційного марафону "Єдині новини"	тис.грн.		465 168,0			
13	- виробництво аудіовізуальних творів (телевізійних серіалів), спрямованих на підвищення патріотизму та національної свідомості	тис.грн.		500 000,0			
14	- створення (виробництво) аудіовізуальних творів ДП "МПУ" для суспільно значущого інформаційного марафону із телерадіомовленням поза територією України	тис.грн.			434 832,0		

(тис. грн)

№ з/п	Показники	Одиниця виміру	2022 рік (звіт)	2023 рік (план)	2024 рік (план)	2025 рік (план)	2026 рік (план)
1	2	3	4	5	6	7	8
15	- створення (виробництво) аудіовізуальних творів ДП "МПУ" для суспільно значущого інформаційного марафону із телерадіомовленням на території України	тис.грн.			465 168,0		
16	Трансляція телерадіопрограм для державних потреб ДП "МПУ"	тис.грн.	18 092,4	24 617,0	25 846,6	27 655,0	29 259,0
17	Всього чисельність штатних одиниць в УНІА "Укрінформ" станом на 01.01.2023	осіб	367,0	367,0	367,0	367,0	367,0
18	Всього чисельність штатних одиниць в УНІА "Укрінформ" станом на 01.01.2024	осіб	367,0	367,0	367,0	367,0	367,0
19	Всього середньорічна чисельність штатних одиниць працівників в УНІА "Укрінформ" у тому числі:	осіб	367,0	367,0	367,0	367,0	367,0
20	- інших працівників	осіб	100,0	100,0	100,0	100,0	100,0
21	- журналістів	осіб	267,0	267,0	267,0	267,0	267,0
22	Кількість діючих корпунктів УНІА "Укрінформ" за кордоном	од.	11,0	12,0	12,0	12,0	12,0
<b>продукту</b>							
1	Обсяг виробництва телерадіопрограм, вироблених ДП "МПУ" для державних потреб, з них:	годин	7 544,0	11 251,5	10 531,0	2 874,0	2 884,0
2	- обсяг виробництва телерадіопрограм, вироблених ДП "МПУ" для державних потреб	годин		1 764,0	1 764,0	2 874,0	2 884,0
3	- обсяг створення (виробництво) аудіовізуальних творів ДП "МПУ" для інформаційного марафону "FREEDOM"	годин		1 980,0			
4	- обсяг створення (виробництво) аудіовізуальних творів медіагрупами для інформаційного марафону "FREEDOM"	годин		3 240,0			
5	- обсяг створення (виробництво) аудіовізуальних творів для інформаційного марафону "Єдині новини"	годин		4 080,0			
6	- обсяг виробництва аудіовізуальних творів (телевізійних серіалів), спрямованих на підвищення патріотизму та національної свідомості	годин		187,5			

(тис. грн)

№ з/п	Показники	Одиниця виміру	2022 рік (звіт)	2023 рік (план)	2024 рік (план)	2025 рік (план)	2026 рік (план)
1	2	3	4	5	6	7	8
7	- обсяг створення (виробництва) аудіовізуальних творів ДП "МПУ" для суспільно значущого інформаційного марафону із телерадіомовленням поза територією України	годин			5 075,0		
8	- обсяг створення (виробництва) аудіовізуальних творів ДП "МПУ" для суспільно значущого інформаційного марафону із телерадіомовленням на території України	годин			3 692,0		
9	Обсяг трансляції телерадіопрограм ДП "МПУ", вироблених для державних потреб	годин	122 413,0	122 413,0	122 413,0	127 020,0	131 400,0
10	Кількість передплатників УНІА "Укрінформ"	од.	450,0	450,0	450,0	450,0	450,0
11	Обсяг інформації підготовленої УНІА "Укрінформ"	Мб	143,0	146,0	146,0	146,0	146,0
12	Обсяг фотоінформації (відбитків) підготовленої УНІА "Укрінформ"	тис.од.	57,0	65,0	65,0	65,0	65,0
<b>ефективності</b>							
1	Середня вартість виробництва однієї години телерадіопрограм ДП "МПУ" для державних потреб, з них:	тис.грн.	67,9	145,7	117,2	260,5	276,0
2	- середня вартість виробництва однієї години телерадіопрограм ДП "МПУ" для державних потреб	тис.грн.		163,1	189,4	260,5	276,0
3	- середня вартість створення (виробництва) аудіовізуальних творів ДП "МПУ" для інформаційного марафону "FREEDOM"	тис.грн.		81,8			
4	- середня вартість створення (виробництва) аудіовізуальних творів медіагрупами для інформаційного марафону "FREEDOM"	тис.грн.		69,4			
5	- середня вартість створення (виробництва) аудіовізуальних творів для інформаційного марафону "Єдині новини"	тис.грн.		114,0			
6	- середня вартість виробництва однієї години аудіовізуальних творів (телевізійних серіалів), спрямованих на підвищення патріотизму та національної свідомості	тис.грн.		2 666,7			
7	- середня вартість створення (виробництва) аудіовізуальних творів ДП "МПУ" для суспільно значущого інформаційного марафону із телерадіомовленням поза територією України	тис.грн.			85,7		



(тис. грн)

№ з/п	Показники	Одиниця виміру	2022 рік (звіт)	2023 рік (план)	2024 рік (план)	2025 рік (план)	2026 рік (план)
1	2	3	4	5	6	7	8
8	- середня вартість створення (виробництва) аудіовізуальних творів ДП "МПУ" для суспільно значущого інформаційного марафону із телерадіомовленням на території України	тис.грн.			126,0		
9	Середня вартість години трансляції телерадіопрограм для ДП "МПУ", вироблених для державних потреб	грн.	147,8	201,1	211,1	217,7	222,7
10	Середня вартість створення 1 відбитку фотоінформації УНІА "Укрінформ"	грн.	260,0	301,5	334,7	366,2	380,7
11	Середня вартість створення 1 Мб інформації УНІА "Укрінформ" якості	тис.грн.	1 190,0	1 390,8	1 565,0	1 781,0	1 901,0
1	Рівень охоплення телерадіомовленням ДП "МПУ" тимчасово окупованої території України	відс.	89,0	100,0	100,0		
2	Рівень охоплення телерадіомовленням інформаційного марафону "Єдині новини" території України	відс.		100,0			
3	Рівень охоплення телерадіомовленням суспільно значущого інформаційного марафону території України	відс.			100,0		
4	Рівень забезпечення захисту національних інтересів за кордоном, формування та підтримання позитивного іміджу України у світі шляхом оперативного, об'єктивного інформування про події в Україні, офіційну зовнішню і внутрішню політику та позицію держави	відс.			100,0	100,0	100,0
5	Рівень надання інформаційних послуг в Україні та за її межами	відс.	100,0	100,0	100,0	100,0	100,0
6	Рівень протидії дезінформації, маніпулятивній інформації та деструктивній пропаганді	відс.	100,0	100,0	100,0	100,0	100,0

7.2. Пояснення щодо динаміки результативних показників та досягнення мети, виконання завдань бюджетної програми

ДП "МПУ" у своїй діяльності активно підтримує євроінтеграційні процеси, ефективно протидіє інформаційно-психологічним операціям з боку країни-агресора, нівелює негативні наслідки антиукраїнської пропаганди в російськомовному інформаційному середовищі шляхом доведення до цільової аудиторії на тимчасово окупованих територіях нашої держави та за межами України об'єктивної поточної та аналітичної інформації про події війни та про події у всьому світі.

У 2022 - 2023 роках через військові дії було зупинене виробництво більшості проектів, розпочатих у попередні роки, змінено напрями виробництва, започатковано спільний з провідними українськими медіагрупами інформаційний марафон "FREEDOM". Наразі ситуація більш стабілізується, Підприємство успішно налагоджує виробництво нових проектів, зуміло зберегти високопрофесійний персонал та виробничі ресурси.

У своїй діяльності на найближчі роки ДП "МПУ" керується Законами України "Про систему іномовлення України", "Про інформацію" тощо, нормативно-правовими актами та розпорядчими документами Кабінету Міністрів України, Міністерства культури та інформаційної політики України, Міністерства фінансів України та інших органів влади, Планом дій з реалізації Стратегії зовнішньополітичної діяльності України (розпорядження Кабінету Міністрів України від 18.04.2023 № 327-р), Планом України в рамках програм підтримки європейського союзу "Український фонд" на 2024-2027 роки, основними пріоритетами бюджетної політики згідно з майбутньою Українською доктриною на 2024 рік та середньостроковою перспективою, де одними з основних напрямів бюджетного фінансування визначені філософія перемоги, глобальність української безпеки - першочергове фінансування сектору безпеки та оборони України, у тому числі і підвищення обороноздатності країни у міжнародному інформаційному просторі, що є одним з основних напрямів діяльності ДП "МПУ"; політика справедливості та трансформація за 10 років - стимулювання економічної діяльності та підтримка бізнесу, створення умов та мотивацій для повернення українців, в чому найважливішу роль буде займати саме іномовлення - адже саме через систему іномовлення українці, які були змушені тікати від війни за кордон, будуть отримувати найсвіжішу інформацію про відновлення країни, створення нових робочих місць, розвиток різних галузей промисловості, бізнесу тощо, що мотивуватиме їх повертатись до України та приймати активну участь у відбудові.

Слід врахувати й Лист про наміри Уряду України та Національного банку України для першого перегляду оновленого пакета заходів економічної та фінансової політики 4-річної програми в рамках Механізму розширеного фінансування (Extended Fund Facility - EFF) (далі - Програма EFF), метою якої є відновлення фінансової та боргової стійкості з одночасним сприянням довгостроковому зростанню в контексті післявоєнної відбудови та на шляху України до вступу в ЄС. Відповідно до Програми EFF українська сторона взяла на себе зобов'язання щодо виконання ряду заходів, зокрема у середньостроковій перспективі у післявоєнний час ресурси мають бути переспрямовані на видатки, пов'язані з відновленням та відбудовою, а також із задоволенням післявоєнних потреб суспільства та його вразливих верств, що включає у себе й фінансування медіагалузі, основною метою якої буде інформування населення про перебіг процесів відбудови країни та створення контенту, спрямованого на моральну та ментальну реабілітацію, відновлення після війни і її наслідків.

Враховуючи зазначене, план ДП "МПУ" на 2024-2026 роки ґрунтується на тому, що війна найближчим часом завершиться нашою перемогою. Тож, з метою активної участі у відновленні економіки країни і враховуючи дуже вдалий і ефективний досвід перенаправлення своїх виробничих потужностей, Підприємство візьме активну участь у виробництві нової аудіовізуальної продукції патріотичної тематики,

відповідних інформаційно-аналітичних передач, зможе відновити значний сегмент виробництва розважального контенту, шоу, серіалів та фільмів позитивного напрямку (у тому числі тих, виробництво яких було припинено у минулих роках). Така діяльність є необхідною для підтримки моральної стійкості українського народу, нарощування оптимістичних настроїв у суспільстві, залучення міжнародної спільноти до допомоги у відбудові України. Виробництво зазначеного контенту сприятиме виконанню таких основних завдань Підприємства, як консолідація української та світової спільноти довкола українського порядку денного, знайомства з феноменом української багатонаціональної ідентичності, культурної самобутності, хоробрості, згуртованості й патріотизму, залучення світової спільноти до процесів відбудови України та забезпечення її економічного зростання.

Реалізація цих завдань дозволить мільйонам громадян України, що вимушено тимчасово опинились за кордоном, продовжувати зберігати тісний зв'язок із країною, її культурним та ментальним простором та забезпечить інформаційну реінтеграцію громадян України, які проживали на тимчасово окупованих та на прилеглих до них територіях України, до загальноукраїнського інформаційного простору.

Очікується, що вже у наступному році, виробництво контенту ДП "МПУ" буде складатися з виробництва розважальних / документальних програм, у тому числі спрямованих на підвищення патріотизму та національної свідомості; з виробництва контенту для суспільно значущих інформаційних марафонів; з виробництва телерадіопрограм для державних потреб (у тому числі власного новинного та інформаційно-аналітичного контенту); з значного обсягу виробництва саме розважальних аудіовізуальних творів (у 2022-2023 роках обсяг такого контенту становив 0 %). Звичайно, вартість виробництва розважальних / документальних програм значно вища за вартість новинного контенту, чим і обумовлене зростання показника середньої вартості години виробництва телерадіопрограм, вироблених для державних потреб, у 2024-2026 роках. Окрім того, разом із розвитком виробництва ДП "МПУ" планує у наступних роках розширяти і зони трансляції контенту - відповідно зростатимуть видатки на трансляцію, у тому числі на залучення нових супутників, ретрансляторів (відновлених після звільнення тимчасово окупованих територій України) тощо. Також слід враховувати, що більшість медіагруп, закордонних телемереж тощо, які наразі підтримуються Україною і надають послуги трансляції, розповсюдження контенту Підприємства безкоштовно, після завершення війни надаватимуть послуги вже відповідно до встановлених цін.

У наступних роках ДП "МПУ" планує виробляти телепрограми для державних потреб такими, що мають особливу культурну та художню цінність, оскільки одним з напрямків діяльності Підприємства є популяризація української культури, сприяння розвитку мов і культур національних меншин; сприяння задоволенню інформаційних, культурних та освітніх потреб іноземної аудиторії, у тому числі шляхом створення та поширення економічних, історично-документальних, культурно-мистецьких, навчально-пізнавальних, розважальних, спортивних програм, програм для дітей та молоді, людей з обмеженими фізичними можливостями, інших соціальних груп.

Окрім того, у мирний час, відповідно до свого Стратегічного плану розвитку, ДП "МПУ" має на меті стати платформою для дискусій стосовно важливих питань політики, культури, спорту, освіти, науки, економіки та забезпечення збалансованого і прозорого доступу суб'єктів суспільно-політичного, культурного та економічного життя до програм.

Подальше нарощування потужностей ДП "МПУ" з метою максимальної підтримки та участі Підприємства у економічних процесах

відбудови України прогнозовано призведе до необхідності збільшення планових показників діяльності, що і відображено у бюджетному запиті. З метою подолання негативних факторів війни, у наступних роках Підприємство приділятиме особливу увагу розвитку контактів із міжнародними медіагрупами та інформаційними агенціями, із закордонними партнерами та постачальниками товарів та послуг, нарощуватиме поширення та розвиток власного контенту на закордонних платформах та медіаресурсах, відкриватиме корпункти, продовжуватиме активний супротив ворожій пропаганді та розвінчуватиме фейки російського телебачення. Також, ДП "МПГУ" планує вслякo розвивати унікальність власного контенту; підвищити впізнаваність та рейтинг Підприємства серед глядацької аудиторії в Україні та за кордоном; шукати та займати нові сегменти медіаринку тощо.

Ефективне виконання поставлених цілей вимагає відповідного фінансування, що відображено у результативних показниках цього бюджетного запиту. ДП "МПГУ" є отримувачем коштів державного бюджету України, тож реалізація зазначених цілей, виконання бюджетних завдань та намірів щодо розвитку інформаційної обороноздатності країни та медіагалузі в цілому, представлених у Формулі миру Президента України, Українській доктрині, Цілях сталого розвитку на період до 2030 року, визначених Указом Президента України від 30.09.2019 № 722/2019 тощо у повній мірі залежатиме від своєчасного та повного бюджетного фінансування, запланованого Підприємством на 2024-2026 роки.

Програма дозволить виконати статутні завдання по збиранню, обробці, перекладі і поширенні інформації в повному обсязі. Також на Укрінформ покладено завдання щодо виявлення, реагування та протидії дезінформації й маніпулятивній інформації, деструктивній пропаганді. Агентство забезпечить оперативне донесення суспільству офіційної позиції державних органів на повідомлення, що містять дезінформацію та маніпулятивну інформацію, співпрацювати з іноземними та міжнародними організаціями, установами, інститутами, об'єднаннями з питань, що пов'язані з виявленням, реагуванням та протидією дезінформації та маніпулятивній інформації, брати участь у формуванні критичного мислення та підвищення рівня медіаграмотності суспільства.

Збільшення середньої вартості створення 1 МБ інформації та 1 відбитку фотоінформації обумовлено збільшенням витрат на оплату праці, що зумовлено підвищенням мінімальної заробітної плати, а також повним забезпеченням виконання постанов з оплати праці (постанови Кабінету Міністрів України від 22.07.2016 № 460 "Про умови оплати праці працівників Українського національного інформаційного агентства "Укрінформ"), та збільшенням видатків на комунальні послуги, що обумовлено підвищенням тарифів на енергоносії.

## 8. Чисельність працівників у бюджетних установах

V

(особи)

№ з/п	Категорії працівників	2022 рік (звіт)				2023 рік (затверджено)		2024 рік (план)		2025 рік (план)		2026 рік (план)	
		загальний фонд		спеціальний фонд		загальний фонд	спеціальний фонд	загальний фонд	спеціальний фонд	загальний фонд	спеціальний фонд	загальний фонд	спеціальний фонд
		затверджено	фактично зайняті	затверджено	фактично зайняті								
1	2	3	4	5	6	7	8	9	10	11	12	13	14
1	Керівники		73,00			95,00		95,00		95,00		95,00	
2	Художній персонал		247,00			301,00		301,00		301,00		301,00	
3	Спеціалісти		430,00			455,00		455,00		455,00		455,00	
4	Робітники		55,00			56,00		56,00		56,00		56,00	
	Всього працівників		805,00			907,00		907,00		907,00		907,00	
	з них працівники, оплата праці яких здійснюється також із загального фонду	x	x			x		x		x		x	

## 9. Державні цільові програми, які виконуються в межах бюджетної програми

Не підлягає заповненню.

## 10. Інформація про огляд витрат державного бюджету

Не підлягає заповненню.

## 11. Підстави реалізації бюджетної програми

Закон України від 02.10.1992 № 2657-XII "Про інформацію";

Закон України від 23.09.1997 № 540/97-ВР "Про державну підтримку медіа, гарантії професійної діяльності та соціальний захист журналіста";

Закон України від 15.04.2014 № 1207-VII "Про забезпечення прав і свобод громадян та правовий режим на тимчасово окупованій території України";

Закон України від 08.12.2015 № 856-VIII "Про систему іномовлення України";

Закон України від 13.12.2022 № 2849-IX "Про медіа";

Указ Президента України від 26.02.2021 № 78/2021 "Про окремі заходи, спрямовані на деокупацію та реінтеграцію тимчасово окупованої території Автономної Республіки Крим та міста Севастополя";

Указ Президента України від 02.06.2021 № 226/2021 "Про рішення Ради національної безпеки і оборони України від 2 червня 2021 року "Про деякі питання активізації процесу мирного врегулювання ситуації в Донецькій та Луганській областях";

Постанова Кабінету Міністрів України від 27.03.1996 № 361 "Про Українське національне інформаційне агентство";

Постанова Кабінету Міністрів України від 04.06.1999 № 970 "Деякі питання реалізації державної інформаційної політики";

Постанова Кабінету Міністрів України від 28.10.2015 № 915 "Про затвердження Порядку використання коштів, передбачених у державному бюджеті для виробництва та трансляції телерадіопрограм для державних потреб, збирання, обробки та розповсюдження офіційної інформаційної продукції, фінансової підтримки системи державного іномовлення України";


Постанова Кабінету Міністрів України від 22.07.2016 № 460 "Про умови оплати праці працівників Українського національного інформаційного агентства "Укрінформ";

Постанова Кабінету Міністрів України від 16.10.2019 № 885 "Деякі питання діяльності Міністерства культури та інформаційної політики";

Постанова Кабінету Міністрів України від 12.06.2020 № 471 "Про затвердження Програми діяльності Кабінету Міністрів України";

Розпорядження Кабінету Міністрів України від 10.03.2022 № 210-р "Про передачу цілісного майнового комплексу державного підприємства "Мультимедійна платформа іномовлення України" до сфери управління Міністерства культури та інформаційної політики".

Т.в.о. Міністра культури та інформаційної політики України



(підпис)

Ростислав КАРАНДЄЄВ

(Власне ім'я ПРІЗВИЩЕ)



**БЮДЖЕТНИЙ ЗАПИТ НА 2024-2026 РОКИ, Форма БЗ-2 (індивідуальна)**

---

1. Апарат Міністерства культури та інформаційної політики України

(найменування відповідального виконавця бюджетної програми)

2. 3801030 , 0850 Здійснення заходів у сфері захисту національного інформаційного простору  
(КПКВК) (КФКВК) (найменування бюджетної програми)

Видатки з державного бюджету

Надання кредитів з державного бюджету

3. Ціль державної політики, мета та завдання бюджетної програми

3.1. Ціль державної політики

Захист свободи слова та українського інформаційного простору, створення взаємоузгодженої державної системи інформаційної безпеки

3.2. Мета бюджетної програми

Захист українського інформаційного простору, протидія інформаційній агресії шляхом використання відповідних інструментів реалізації державної інформаційної політики та розвитку національного інформаційного простору

3.3. Завдання бюджетної програми

1. Забезпечення організації та проведення інформаційних, комунікаційних кампаній та публічних заходів, спрямованих на зміцнення національної єдності, консолідацію українського суспільства, підтримку реформ Уряду тощо;
2. Забезпечення інформування населення деокупованих територій;
3. Популяризація та формування позитивного іміджу України у світових інформаційних ресурсах;
4. Створення та розповсюдження інформаційної продукції, спрямованої на захист інформаційного простору.

#### 4. Надходження для виконання бюджетної програми

##### 4.1. Обсяги за видами надходжень

(тис. грн)

Код	Найменування	2022 рік (звіт)	2023 рік (затверджено)	2024 рік (план)	2025 рік (план)	2026 рік (план)
1	2	3	4	5	6	7
	ВСЬОГО	124 249,5	40 500,0	40 500,0	40 500,0	40 500,0
	в тому числі: загальний фонд	124 249,5	40 500,0	40 500,0	40 500,0	40 500,0
	спеціальний фонд, з них:					

##### 4.2. Підстави отримання надходжень спеціального фонду та обґрунтування їх обсягів

□ V

Надходження зі спеціального фонду відсутні.

5. Видатки за кодами економічної класифікації видатків бюджету

5.1. Видатки

(тис. грн)

Код	Найменування	2022 рік (звіт)	2023 рік (затверджено)	2024 рік (план)	2025 рік (план)	2026 рік (план)
1	2	3	4	5	6	7
2282	Окремі заходи по реалізації державних (регіональних) програм, не віднесені до заходів розвитку	124 249,5	40 500,0	40 500,0	40 500,0	40 500,0
	у тому числі: загальний фонд	124 249,5	40 500,0	40 500,0	40 500,0	40 500,0
	спеціальний фонд					
	<b>ВСЬОГО</b>	124 249,5	40 500,0	40 500,0	40 500,0	40 500,0
	у тому числі: загальний фонд	124 249,5	40 500,0	40 500,0	40 500,0	40 500,0
	спеціальний фонд					

5.2. Пояснення щодо запропонованих змін у структурі видатків та впливу цих змін на результативні показники, досягнення мети, виконання завдань бюджетної програми

Зміни у структурі видатків / наданих кредитів відсутні.

6. Напрями використання бюджетних коштів

6.1. Видатки за напрямами використання бюджетних коштів

(тис. грн)

№ з/п	Напрями використання бюджетних коштів	2022 рік (звіт)	2023 рік (затверджено)	2024 рік (план)	2025 рік (план)	2026 рік (план)
1	2	3	4	5	6	7
1	Розроблення моделі інформаційних продуктів, у тому числі графічного характеру, а також сценаріїв заходів, мультимедійних проєктів, аудіо- та відеоінформаційної продукції, навчально - методичного та технічного забезпечення для планування, організації	4 918,9	3 750,0	3 750,0	3 750,0	3 750,0
	у тому числі: загальний фонд	4 918,9	3 750,0	3 750,0	3 750,0	3 750,0
	спеціальний фонд					
2	Створення та поширення інформаційного продукту, спрямованого на забезпечення захисту національного інформаційного простору, у провідних світових та вітчизняних засобах масової інформації, Інтернеті та друкованих виданнях	93 278,9	8 000,0	8 000,0	8 000,0	8 000,0
	у тому числі: загальний фонд	93 278,9	8 000,0	8 000,0	8 000,0	8 000,0
	спеціальний фонд					
3	Оплата послуг з перекладу з іноземних та на іноземні мови готової інформаційної продукції (зокрема статей, книжкових видань, літературних та аудіовізуальних творів, інформаційних відеосюжетів) та розміщення її в засобах масової інформації	205,3	200,0	200,0	200,0	200,0
	у тому числі: загальний фонд	205,3	200,0	200,0	200,0	200,0
	спеціальний фонд					
4	Оплата послуг у сфері формування та вивчення громадської думки		700,0	700,0	700,0	700,0
	у тому числі: загальний фонд		700,0	700,0	700,0	700,0
	спеціальний фонд					

(тис. грн)

№ з/п	Напрями використання бюджетних коштів	2022 рік (звіт)	2023 рік (затверджено)	2024 рік (план)	2025 рік (план)	2026 рік (план)
1	2	3	4	5	6	7
5	Оплата послуг у сфері підбору, пошуку, фіксації та обробки інформаційних даних та матеріалів, моніторингу інформаційного поля, розроблення, наповнення та підтримки програмного забезпечення, баз даних, добирання, аналізу зіставлення та опрацювання фак	7 646,8	10 000,0	10 000,0	10 000,0	10 000,0
	у тому числі: загальний фонд	7 646,8	10 000,0	10 000,0	10 000,0	10 000,0
	спеціальний фонд					
6	Виробництво та поствиробництво, розповсюдження та демонстрування соціальної реклами, поліграфічної, видавничої, цифрової, аудіо- та відеоінформаційної продукції	7 973,4	8 400,0	8 400,0	8 400,0	8 400,0
	у тому числі: загальний фонд	7 973,4	8 400,0	8 400,0	8 400,0	8 400,0
	спеціальний фонд					
7	Проведення та організація інформаційних, комунікаційних кампаній та проектів, публічних заходів у тому числі міжнародних, всеукраїнських конференцій, засідань за круглим столом, панельних дискусій, стратегічних сесій, селекторних нарад, прес-конферен	9 576,2	8 100,0	8 100,0	8 100,0	8 100,0
	у тому числі: загальний фонд	9 576,2	8 100,0	8 100,0	8 100,0	8 100,0
	спеціальний фонд					
8	Проведення інформаційно-аналітичних досліджень та інших комплексних заходів інформаційного характеру (в тому числі розроблення стратегій, визначення цільової аудиторії та рівнів задоволеності, вибір комунікаційних інструментів)		500,0	500,0	500,0	500,0
	у тому числі: загальний фонд		500,0	500,0	500,0	500,0
	спеціальний фонд					
9	Організацію розроблення та впровадження навчальних курсів з інформаційної політики і розроблення навчально - методичного забезпечення для навчальних закладів усіх рівнів акредитації		400,0	400,0	400,0	400,0

(тис. грн)

№ з/п	Напрями використання бюджетних коштів	2022 рік (звіт)	2023 рік (затверджено)	2024 рік (план)	2025 рік (план)	2026 рік (план)
1	2	3	4	5	6	7
	у тому числі: загальний фонд		400,0	400,0	400,0	400,0
	спеціальний фонд					
10	Організацію заходів, спрямованих на популяризацію України та просування інтересів України за кордоном	650,0	450,0	450,0	450,0	450,0
	у тому числі: загальний фонд	650,0	450,0	450,0	450,0	450,0
	спеціальний фонд					
	<b>ВСЬОГО</b>	124 249,5	40 500,0	40 500,0	40 500,0	40 500,0
	у тому числі: загальний фонд	124 249,5	40 500,0	40 500,0	40 500,0	40 500,0
	спеціальний фонд					

6.2. Пояснення щодо запропонованих змін у структурі видатків за напрямками використання бюджетних коштів та впливу цих змін на результативні показники, досягнення мети, виконання завдань бюджетної програми

Зміни у структурі видатків / наданих кредитів за напрямками використання бюджетних коштів відсутні.

7. Результативні показники бюджетної програми

7.1. Результативні показники

(тис. грн)

№ з/п	Показники	Одиниця виміру	2022 рік (звіт)	2023 рік (план)	2024 рік (план)	2025 рік (план)	2026 рік (план)
1	2	3	4	5	6	7	8
<b>продукту</b>							
1	Кількість розроблених моделей інформаційних продуктів, у тому числі графічного характеру, а також сценаріїв заходів, мультимедійних проєктів, аудіо- та відеоінформаційної продукції, навчально-методичного та технічного забезпечення для планування, організації та реалізації інформаційних та комунікаційних кампаній	од.	32,0	25,0	25,0	25,0	25,0
2	Кількість створених та поширених інформаційних продуктів, спрямованих на забезпечення захисту національного інформаційного простору, у провідних світових та вітчизняних засобах масової інформації, Інтернеті та друкованих виданнях	од.	7 780,0	200,0	200,0	200,0	200,0
3	Кількість зроблених перекладів з іноземних та на іноземні мови готової інформаційної продукції	од.	6,0	4,0	4,0	4,0	4,0
4	Кількість проведених досліджень сфері формування та вивчення громадської думки	од.		2,0	2,0	2,0	2,0
5	Кількість оброблених інформаційних даних, матеріалів, фактів та інформації	од.	15,0	12,0	12,0	12,0	12,0
6	Кількість вироблених, розповсюджених та продемонстрованих примірників соціальної реклами	од.	515,0	598,0	598,0	598,0	598,0
7	Кількість вироблених та розповсюджених примірників поліграфічної продукції	од.		1 000,0	1 000,0	1 000,0	1 000,0
8	Кількість вироблених та розповсюджених примірників видавничої продукції	од.	26 500,0	20 000,0	20 000,0	20 000,0	20 000,0
9	Кількість вироблених та розповсюджених примірників аудіоінформаційної продукції	од.		8,0	8,0	8,0	8,0
10	Кількість вироблених та розповсюджених примірників відеоінформаційної продукції	од.	20,0	15,0	15,0	15,0	15,0

(тис. грн)

№ з/п	Показники	Одиниця виміру	2022 рік (звіт)	2023 рік (план)	2024 рік (план)	2025 рік (план)	2026 рік (план)
1	2	3	4	5	6	7	8
11	Кількість проведених та організованих інформаційних, комунікаційних кампаній та проєктів, публічних заходів, у тому числі міжнародних, всеукраїнських конференцій, засідань за круглим столом, панельних дискусій, стратегічних сесій, селекторних нарад,	од.	12,0	9,0	9,0	9,0	9,0
12	Кількість проведених інформаційно-аналітичних досліджень та інших комплексних заходів інформаційного характеру	од.		2,0	2,0	2,0	2,0
13	Кількість розроблених та впроваджених навчальних курсів з інформаційної політики	од.		2,0	2,0	2,0	2,0
14	Кількість організованих заходів, спрямованих на популяризацію України та просування інтересів України за кордоном	од.	6,0	3,0	3,0	3,0	3,0
<b>ефективності</b>							
1	Середня вартість розроблених моделей інформаційних продуктів, у тому числі графічного характеру, а також сценаріїв заходів, мультимедійних проєктів, аудіо та відеоінформаційної продукції, навчально-методичного та технічного забезпечення для плануван	тис.грн.	153,7	150,0	150,0	150,0	150,0
2	Середня вартість створеного та поширеного інформаційного продукту, спрямованого на забезпечення захисту національного інформаційного простору, у провідних світових та вітчизняних засобах масової інформації, Інтернеті та друкованих виданнях	тис.грн.	12,0	40,0	40,0	40,0	40,0
3	Середня вартість зроблених перекладів з іноземних та на іноземні мови готової інформаційної продукції	тис.грн.	34,2	50,0	50,0	50,0	50,0
4	Середня вартість проведених досліджень сфері формування та вивчення громадської думки	тис.грн.		350,0	350,0	350,0	350,0
5	Середня вартість одного обробленого інформаційного матеріалу, факту та інформації	тис.грн.	509,8	833,3	833,3	833,3	833,3
6	Середня вартість вироблених, розповсюджених та продемонстрованих примірників соціальної реклами	тис.грн.	0,5	0,5	0,5	0,5	0,5
7	Середня вартість вироблених та розповсюджених примірників поліграфічної продукції	грн.		200,0	200,0	200,0	200,0



(тис. грн)

№ з/п	Показники	Одиниця виміру	2022 рік (звіт)	2023 рік (план)	2024 рік (план)	2025 рік (план)	2026 рік (план)
1	2	3	4	5	6	7	8
8	Середня вартість вироблених та розповсюджених примірників видавничої продукції	грн.	215,8	300,0	300,0	300,0	300,0
9	Середня вартість вироблених та розповсюджених примірників аудіоінформаційної продукції	тис.грн.		50,1	50,1	50,1	50,1
10	Середня вартість вироблених та розповсюджених примірників відеоінформаційної продукції	тис.грн.	100,0	100,0	100,0	100,0	100,0
11	Середня вартість однієї організованої та проведеної кампанії, проекту, публічного заходу	тис.грн.	798,0	900,0	900,0	900,0	900,0
12	Середня вартість одного проведеного інформаційно-аналітичного дослідження та іншого комплексного заходу інформаційного характеру	тис.грн.		250,0	250,0	250,0	250,0
13	Середня вартість одного проведеного навчального курсу з інформаційної політики	тис.грн.		200,0	200,0	200,0	200,0
14	Середня вартість одного проведеного заходу, спрямованого на популяризацію України та просування інтересів України за кордоном	тис.грн.	108,3	150,0	150,0	150,0	150,0
	<b>якості</b>						
1	Підвищення рівня поінформованості населення України щодо протидії дезінформації	відс.	50,0	9,0	9,0	9,0	9,0
2	Підвищення рівня медіаграмотності населення України	відс.	50,0	9,0	9,0	9,0	9,0

## 7.2. Пояснення щодо динаміки результативних показників та досягнення мети, виконання завдань бюджетної програми

---

---

---

Захист і розвиток українського інформаційного простору та протидія інформаційній агресії держави-агресора залишаються головною метою виконання бюджетної програми. Виконання запланованих завдань бюджетної програми за передбаченими в поточному році напрямками використання коштів шляхом виконання запланованих заходів показують достатню ефективність в досягненні мети. Водночас, врахуючи збереження бюджетного фінансування програми в 2024 році на рівні 2023 року, та певний дефіцит кадрів і обмежену пропозицію на ринку медіа виробництва в Україні в умовах війни, оптимальним рішенням є залишення переліку та рівня результативних показників бюджетної програми на показниках 2023 року.

У 2024 році буде збережений пріоритет проведення та організація заходів, спрямованих на напрямки:

- реалізація Національного проєкту з медіаграмотності "Фільтр";
- здійснення моніторингу інформації у вітчизняних засобах масової інформації;
- реалізація проєкту "Книга для зміцнення національної єдності";
- проведення та організація заходів, спрямованих на протидію дезінформації, захист національного інформаційного простору від маніпулятивної інформації;
- проведення та організація публічних заходів за участю героїв України;
- проведення та організація заходів, спрямованих на популяризацію України та просування інтересів України, використовуючи бренд Ukraine NOW, у тому числі за кордоном;
- проведення та організація інформаційних, комунікаційних кампаній.

Виконання завдань бюджетної програми планується шляхом:

- розроблення інформаційних продуктів, у тому числі графічного характеру, а також сценаріїв заходів, мультимедійних проєктів, аудіо- та відео інформаційної продукції, навчально-методичного та технічного забезпечення для планування, організації та реалізації інформаційних та комунікаційних кампаній;
- створення та поширення інформаційного продукту, спрямованого на забезпечення захисту національного інформаційного простору, у провідних світових та вітчизняних засобах масової інформації, Інтернеті та друкованих виданнях;
- оплати послуг з перекладу з іноземних та на іноземні мови готової інформаційної продукції (зокрема статей, книжкових видань, літературних та аудіовізуальних творів, інформаційних відео сюжетів) та розміщення її в засобах масової інформації;
- оплати послуг у сфері формування та вивчення громадської думки;
- оплати послуг у сфері підбору, пошуку, фіксації та обробки інформаційних даних та матеріалів, моніторингу інформаційного поля, розроблення, наповнення та підтримки програмного забезпечення, баз даних, добирання, аналізу, зіставлення та опрацювання фактів та інформації;
- оплати послуг з вироблення та доставки інформаційних стендів та конструкцій для розміщення в органах влади, установах та організаціях інформаційних матеріалів та продукції;
- виробництва та пост виробництва, розповсюдження та демонстрування соціальної реклами, поліграфічної, видавничої, цифрової, аудіо- та відео інформаційної продукції;

- проведення та організацію інформаційних, комунікаційних кампаній та проєктів, публічних заходів, у тому числі міжнародних, всеукраїнських конференцій, засідань за круглим столом, панельних дискусій, стратегічних сесій, селекторних нарад, прес-конференцій, медіа-мостів, телемарафонів, презентацій (в частині оплати послуг з оренди приміщень, забезпечення учасників необхідними матеріалами та інших послуг, безпосередньо пов'язаних з проведенням заходів);
- проведення інформаційно-аналітичних досліджень та інших комплексних заходів інформаційного характеру (в тому числі розроблення стратегії, визначення цільової аудиторії та рівнів задоволеності, вибір комунікаційних інструментів);
- організацію розроблення та впровадження навчальних курсів з інформаційної політики і розроблення навчально-методичного забезпечення для навчальних закладів усіх рівнів акредитації;
- організацію заходів, спрямованих на популяризацію України та просування інтересів України за кордоном.

8. Чисельність зайнятих у бюджетних установах

Не підлягає заповненню.

9. Державні цільові програми, які виконуються в межах бюджетної програми

Не підлягає заповненню.

10. Інформація про огляд витрат державного бюджету

Не підлягає заповненню.

11. Підстави реалізації бюджетної програми


Закон України від 02.10.1992 № 2657 - XII "Про інформацію";

Указ Президента України від 14.09.2020 № 392/2020 "Про рішення Ради національної безпеки і оборони України від 14 вересня 2020 року "Про Стратегію національної безпеки України";

Постанова Кабінету Міністрів України від 28.09.2015 № 772 "Про затвердження Порядку використання коштів, передбачених у державному бюджеті для здійснення заходів у сфері національного інформаційного простору", зі змінами;


Постанова Кабінету Міністрів України від 16.10.2019 № 885 "Деякі питання діяльності Міністерства культури та інформаційної політики".

Т.в.о. Міністра культури та інформаційної політики України



---

(підпис)



Ростислав КАРАНДЄЄВ

---

(Власне ім'я ПРІЗВИЩЕ)

**БЮДЖЕТНИЙ ЗАПИТ НА 2024-2026 РОКИ, Форма БЗ-2 (індивідуальна)**

---

1. Апарат Міністерства культури та інформаційної політики України

(найменування відповідального виконавця бюджетної програми)

2.        3801050        ,        0921        Надання освіти закладами загальної середньої та позашкільної освіти державної форми власності, методичне забезпечення діяльності закладів освіти

(КПКВК)

(КФКВК)

(найменування бюджетної програми)

Видатки з державного бюджету

Надання кредитів з державного бюджету

3. Ціль державної політики, мета та завдання бюджетної програми

3.1. Ціль державної політики

1. Забезпечення доступності культурних послуг та консолідація українського суспільства
3. Підтримка конкурентоспроможних інноваційних підходів у сфері культури, креативних індустрій, розвиток людського потенціалу. Формування цілісного україномовного культурно-інформаційного простору

3.2. Мета бюджетної програми

Надання освіти закладами загальної та позашкільної освіти державної форми власності, методичне забезпечення діяльності закладів освіти, підготовка кадрів для національних і державних творчих колективів

3.3. Завдання бюджетної програми

1. Створення умов для здобуття музичної, художньої та хореографічної освіти, придбання практичних навичок виконавської майстерності
2. Організація проведення нарад, семінарів, оглядів, конкурсів
3. Організація підготовки кадрів для національних і державних творчих колективів

#### 4. Надходження для виконання бюджетної програми

##### 4.1. Обсяги за видами надходжень

(тис. грн)

Код	Найменування	2022 рік (звіт)	2023 рік (затверджено)	2024 рік (план)	2025 рік (план)	2026 рік (план)
1	2	3	4	5	6	7
	<b>ВСЬОГО</b>	236 023,5	211 454,8	329 781,8	360 833,9	383 395,5
	в тому числі: загальний фонд	230 655,6	210 046,2	328 388,9	359 434,2	381 991,4
	спеціальний фонд,	5 367,9	1 408,6	1 392,9	1 399,7	1 404,1
	з них:					
	Доходи	5 362,1	1 408,6	1 392,9	1 399,7	1 404,1
250101	Плата за послуги, що надаються бюджетними установами згідно з їх основною діяльністю	799,8	1 158,1	1 098,0	1 098,0	1 098,0
250102	Надходження бюджетних установ від додаткової (господарської) діяльності	103,6	138,1	148,1	100,1	102,1
250103	Плата за оренду майна бюджетних установ, що здійснюється відповідно до Закону України "Про оренду державного та комунального майна"	48,9	112,4	146,8	151,6	154,0
250104	Надходження бюджетних установ від реалізації в установленому порядку майна (крім нерухомого майна)	3,1			50,0	50,0
250201	Благодійні внески, гранти та дарунки	4 203,7				
410106	Субвенція з місцевого бюджету державному бюджету на виконання програм соціально-економічного та культурного розвитку регіонів	203,0				
	Фінансування	5,8				
602100	На початок періоду	781,2				
602200	На кінець періоду	775,4				

#### 4.2. Підстави отримання надходжень спеціального фонду та обґрунтування їх обсягів

V

Згідно з Постановою КМУ від 12.12.2011 року №1271 "Про затвердження переліку платних послуг, які можуть надаватись закладами культури, заснованими на державній та комунальній формі власності" бібліотеки, музеї та культурно - просвітницькі центри отримують доходи від надання платних послуг, які направляються на покриття витрат, пов'язаних з наданням послуг та їх утриманням.



5. Видатки за кодами економічної класифікації видатків бюджету

5.1. Видатки

(тис. грн)						
Код	Найменування	2022 рік (звіт)	2023 рік (затверджено)	2024 рік (план)	2025 рік (план)	2026 рік (план)
1	2	3	4	5	6	7
2110	Оплата праці	173 257,1	156 813,8	238 320,5	260 758,6	277 070,7
	у тому числі: загальний фонд	172 642,7	155 904,4	237 440,2	259 878,3	276 190,4
	спеціальний фонд	614,4	909,4	880,3	880,3	880,3
2120	Нарахування на оплату праці	37 962,9	34 499,0	52 430,4	57 366,8	60 955,4
	у тому числі: загальний фонд	37 820,9	34 299,0	52 236,8	57 173,2	60 761,8
	спеціальний фонд	142,0	200,0	193,6	193,6	193,6
2210	Предмети, матеріали, обладнання та інвентар	325,3	140,1	123,2	127,3	130,3
	у тому числі: загальний фонд	223,1	62,9	43,8	47,9	50,9
	спеціальний фонд	102,2	77,2	79,4	79,4	79,4
2220	Медикаменти та перев'язувальні матеріали	23,1	25,5	25,5	27,9	29,7
	у тому числі: загальний фонд	23,1	25,5	25,5	27,9	29,7
	спеціальний фонд					
2230	Продукти харчування	2 444,0	3 472,0	14 665,6	16 045,7	17 049,6
	у тому числі: загальний фонд	2 206,0	3 391,6	14 583,2	15 961,3	16 963,2
	спеціальний фонд	238,0	80,4	82,4	84,4	86,4
2240	Оплата послуг (крім комунальних)	270,6	172,9	680,3	740,3	782,8
	у тому числі: загальний фонд	182,9	97,8	584,0	639,2	679,3
	спеціальний фонд	87,7	75,1	96,3	101,1	103,5
2250	Видатки на відрядження	7,9	13,1	7,2	7,4	7,5
	у тому числі: загальний фонд	2,7	3,7	1,8	2,0	2,1
	спеціальний фонд	5,2	9,4	5,4	5,4	5,4
2270	Оплата комунальних послуг та енергоносіїв	12 439,4	11 748,8	17 808,6	19 499,8	20 717,1

(тис. грн)						
Код	Найменування	2022 рік (звіт)	2023 рік (затверджено)	2024 рік (план)	2025 рік (план)	2026 рік (план)
1	2	3	4	5	6	7
	у тому числі: загальний фонд	12 403,1	11 702,2	17 763,6	19 454,8	20 672,1
	спеціальний фонд	36,3	46,6	45,0	45,0	45,0
2700	Соціальне забезпечення	5 151,1	4 559,1	5 710,0	6 249,6	6 641,9
	у тому числі: загальний фонд	5 151,1	4 559,1	5 710,0	6 249,6	6 641,9
	спеціальний фонд					
2800	Інші поточні видатки	1,6	10,5	10,5	10,5	10,5
	у тому числі: загальний фонд					
	спеціальний фонд	1,6	10,5	10,5	10,5	10,5
3110	Придбання обладнання і предметів довгострокового користування	4 140,5				
	у тому числі: загальний фонд					
	спеціальний фонд	4 140,5				
	<b>ВСЬОГО</b>	<b>236 023,5</b>	<b>211 454,8</b>	<b>329 781,8</b>	<b>360 833,9</b>	<b>383 395,5</b>
	у тому числі: загальний фонд	230 655,6	210 046,2	328 388,9	359 434,2	381 991,4
	спеціальний фонд	5 367,9	1 408,6	1 392,9	1 399,7	1 404,1

5.2. Пояснення щодо запропонованих змін у структурі видатків та впливу цих змін на результативні показники, досягнення мети, виконання завдань бюджетної програми

## 6. Напрями використання бюджетних коштів

### 6.1. Видатки за напрямами використання бюджетних коштів

(тис. грн)

№ з/п	Напрями використання бюджетних коштів	2022 рік (звіт)	2023 рік (затверджено)	2024 рік (план)	2025 рік (план)	2026 рік (план)
1	2	3	4	5	6	7
1	Надання загальної та спеціальної освіти у закладах спеціалізованої мистецької освіти	225 143,6	204 815,6	320 636,0	350 948,7	372 973,2
	у тому числі: загальний фонд	225 130,4	204 755,5	320 636,0	350 948,7	372 973,2
	спеціальний фонд	13,2	60,1			
2	Методичне забезпечення діяльності закладів спеціалізованої мистецької освіти	2 538,1	2 442,7	3 421,3	3 744,6	3 979,7
	у тому числі: загальний фонд	2 538,1	2 442,7	3 421,3	3 744,6	3 979,7
	спеціальний фонд					
3	Забезпечення навчального процесу Дитячої хореографічної школи при НЗААТУ імені П.Вірського	3 606,7	3 748,0	5 231,6	5 640,9	5 938,5
	у тому числі: загальний фонд	2 987,1	2 848,0	4 331,6	4 740,9	5 038,5
	спеціальний фонд	619,6	900,0	900,0	900,0	900,0
4	Підготовка дітей 6-7 років до вступу до Дитячої хореографічної школи при НЗААТУ імені П.Вірського	131,0	198,0	198,0	198,0	198,0
	у тому числі: загальний фонд					
	спеціальний фонд	131,0	198,0	198,0	198,0	198,0
5	Здійснення додаткової (господарської діяльності), утримання обладнання, ремонт майна за рахунок власних надходжень	4 604,1	250,5	294,9	301,7	306,1
	у тому числі: загальний фонд					
	спеціальний фонд	4 604,1	250,5	294,9	301,7	306,1
	<b>ВСЬОГО</b>	<b>236 023,5</b>	<b>211 454,8</b>	<b>329 781,8</b>	<b>360 833,9</b>	<b>383 395,5</b>
	у тому числі: загальний фонд	230 655,6	210 046,2	328 388,9	359 434,2	381 991,4
	спеціальний фонд	5 367,9	1 408,6	1 392,9	1 399,7	1 404,1

6.2. Пояснення щодо запропонованих змін у структурі видатків за напрямками використання бюджетних коштів та впливу цих змін на результативні показники, досягнення мети, виконання завдань бюджетної програми

## 7. Результативні показники бюджетної програми

### 7.1. Результативні показники

(тис. грн)

№ з/п	Показники	Одиниця виміру	2022 рік (звіт)	2023 рік (план)	2024 рік (план)	2025 рік (план)	2026 рік (план)
1	2	3	4	5	6	7	8
<b>затрат</b>							
1	Кількість закладів	од.	8,0	8,0	8,0	8,0	8,0
2	Всього середньорічне число ставок/штатних одиниць, в тому числі:	од.	1 335,4	1 413,4	1 413,4	1 413,4	1 413,4
3	- педагогічного персоналу	од.	832,9	892,6	892,1	892,1	892,1
4	- адмінперсоналу, за умови оплати віднесених до педагогічного персоналу	од.	77,2	80,5	80,5	80,5	80,5
5	- майстрів виробничого навчання	од.	2,0	2,0	2,0	2,0	2,0
6	- спеціалістів	од.	134,3	139,8	139,8	139,8	139,8
7	- робітників	од.	289,0	293,9	299,0	299,0	299,0
8	Всього кількість ставок/штатних одиниць станом на 01.01.2023	од.	1 386,4	1 413,4	1 413,4	1 413,4	1 413,4
9	Всього кількість ставок/штатних одиниць станом на 01.01.2024	од.	1 329,8	1 413,4	1 413,4	1 413,4	1 413,4
<b>продукту</b>							
1	Середньорічна кількість учнів у мистецьких ліцеях	осіб	2 106,0	2 164,0	2 191,0	2 187,0	2 184,0
2	Середньорічна кількість стипендіатів за рахунок коштів бюджету	осіб	801,0	734,0	738,0	736,0	719,0
3	Середньорічна кількість учнів Дитячої хореографічної школи при НЗААТУ імені П. Вірського	осіб	152,0	200,0	200,0	200,0	200,0
4	Середньорічна кількість дітей, яких підготовлено до вступу до Дитячої хореографічної школи при НЗААТУ імені П. Вірського	осіб	29,0	44,0	44,0	44,0	44,0
5	Кількість заходів, що проведено Державним науково-методичним центром змісту культурно-мистецької освіти з метою надання методичної допомоги закладам освіти (семінар)	од.		1,0	5,0	5,0	5,0
6	Кількість підготовленої Державним науково-методичним центром змісту культурно-мистецької освіти для видання навчально-методичної літератури для закладів освіти	од.	75,0	40,0	40,0	40,0	40,0
7	Кількість ліжко-місць в гуртожитках	од.	124,0	124,0	120,0	120,0	120,0

(тис. грн)

№ з/п	Показники	Одиниця виміру	2022 рік (звіт)	2023 рік (план)	2024 рік (план)	2025 рік (план)	2026 рік (план)
1	2	3	4	5	6	7	8
<b>ефективності</b>							
1	Середні витрати на підготовку 1 учня у Дитячій хореографічній школі при НЗААТУ імені П. Вірського	грн.	23 728,3	18 740,0	26 158,0	28 204,5	29 692,5
2	Середні витрати на підготовку 1 дитини до вступу до Дитячої хореографічної школи при НЗААТУ ім. П. Вірського	грн.	4 517,2	4 500,0	4 500,0	4 500,0	4 500,0
3	Середні витрати на підготовку Державним науково-методичним центром змісту культурно-мистецької освіти до видання 1 примірника навчально-методичної літератури	грн.	33 841,3	61 022,5	8 525,0	93 305,0	98 582,5
4	Середні витрати на підготовку 1 учня у державних мистецьких ліцеях	грн.	106 905,8	94 646,8	146 342,3	160 470,4	170 775,3
5	Середні витрати на проведення 1 заходу з надання методичної допомоги (семінари, наради тощо)	грн.			2 260,0	2 480,0	2 620,0
<b>якості</b>							
1	Питома вага учнів, які отримали відповідний документ про освіту в загальному запланованому випуску учнів	відс.	100,0	100,0	100,0	100,0	100,0
2	Питома вага дітей, що вступили до Дитячої хореографічної школи при НЗААТУ імені П. Вірського, від загальної чисельності дітей, що пройшли підготовку	відс.	100,0	100,0	100,0	100,0	100,0

## 7.2. Пояснення щодо динаміки результативних показників та досягнення мети, виконання завдань бюджетної програми

У 2022 році за бюджетною програмою було направлено кошти за загальним фондом в сумі - 230655,6 тис.грн., з них:

- на оплату праці з нарахуваннями - 210463,6 тис. грн.;
- на оплату комунальних послуг та енергоносіїв - 12403,1 тис.грн.;
- продукти харчування - 2206,0 тис.грн.;
- медикаменти - 23,1 тис.грн.;
- стипендії - 5151,1 тис.грн.;
- інші - 408,7 тис.грн.

У 2023 році очікується виконання видатків за бюджетною програмою за загальним фондом в сумі - 210046,2 тис.грн., з них:

- на оплату праці з нарахуваннями - 190203,4 тис.грн.;
- на оплату комунальних послуг та енергоносіїв - 11702,2 тис.грн.;
- продукти харчування - 3391,6 тис.грн.;
- медикаменти - 25,5 тис.грн.;
- стипендії - 4559,1 тис.грн.;
- інші - 164,4

На 2024 рік за бюджетною програмою для забезпечення функціонування 6 мистецьких ліцеїв, 1 закладу позашкільної освіти та 1 закладу методичного забезпечення діяльності закладів освіти, що належать до сфери управління Міністерства культури та інформаційної політики, за загальним фондом передбачаються видатки всумі 328388,9 тис.грн., з них:

- на оплату праці з нарахуваннями - 289677,0 тис.грн.;
- на оплату комунальних послуг та енергоносіїв - 17763,6 тис.грн.;
- продукти харчування - 14583,2 тис.грн.;
- медикаменти - 25,5 тис.грн.;
- стипендії - 5710,0 тис.грн.;
- інші - 629,6 тис.грн.

## 8. Чисельність працівників у бюджетних установах

V

(особи)

№ з/п	Категорії працівників	2022 рік (звіт)				2023 рік (затверджено)		2024 рік (план)		2025 рік (план)		2026 рік (план)	
		загальний фонд		спеціальний фонд		загальний фонд	спеціальний фонд	загальний фонд	спеціальний фонд	загальний фонд	спеціальний фонд	загальний фонд	спеціальний фонд
		затверджено	фактично зайняті	затверджено	фактично зайняті								
1	2	3	4	5	6	7	8	9	10	11	12	13	14
0													
1	педагогічних працівників	889,10	829,70	3,50	3,50	889,10	3,50	889,10	3,00	889,10	3,00	889,10	3,00
2	Ставки адмінперсоналу за умовами оплати віднесених до педагогічного персоналу	80,50	77,20			80,50		80,50		80,50		80,50	
3	Ставок майстрів виробничого навчання	2,00	2,00			2,00		2,00		2,00		2,00	
4	спеціалістів	137,80	127,30	2,00	2,00	137,80	2,00	137,80	2,00	137,80	2,00	137,80	2,00
5	робітників	295,00	287,40	4,00	4,00	295,00	4,00	295,00	4,00	295,00	4,00	295,00	4,00
	<b>Всього працівників</b>	<b>1404,40</b>	<b>1323,60</b>	<b>9,50</b>	<b>9,50</b>	<b>1404,40</b>	<b>9,50</b>	<b>1404,40</b>	<b>9,00</b>	<b>1404,40</b>	<b>9,00</b>	<b>1404,40</b>	<b>9,00</b>
	з них працівники, оплата праці яких здійснюється також із загального фонду	x	x	1,00	1,00	x		x	1,00	x	1,00	x	1,00

## 9. Державні цільові програми, які виконуються в межах бюджетної програми

Не підлягає заповненню.

## 10. Інформація про огляд витрат державного бюджету

Не підлягає заповненню.



11. Підстави реалізації бюджетної програми

Закон України від 05.09.2017 № 2145-VIII "Про освіту";

Закон України від 16.01.2020 № 463-IX "Про повну загальну середню освіту"

;

Закон України від 14.12.2010 № 2778-VI "Про культуру";

Закон України від 26.11.2015 № 848-VIII "Про наукову і науково-технічну діяльність";

Закон України від 22.06.2000 № 1841-III "Про позашкільну освіту".

Т.в.о. Міністра культури та інформаційної політики України



(підпис)

Ростислав КАРАНДЕЄВ

---

(Власне ім'я ПРІЗВИЩЕ)

**БЮДЖЕТНИЙ ЗАПИТ НА 2024-2026 РОКИ, Форма БЗ-2 (індивідуальна)**

---

1. Апарат Міністерства культури та інформаційної політики України

(найменування відповідального виконавця бюджетної програми)

2.        3801070        ,        0950        Підвищення кваліфікації, підготовка кадрів акторської майстерності для національних мистецьких та творчих колективів

(КПКВК)

(КФКВК)

(найменування бюджетної програми)

Видатки з державного бюджету

Надання кредитів з державного бюджету

3. Ціль державної політики, мета та завдання бюджетної програми

3.1. Ціль державної політики

1. Забезпечення доступності культурних послуг та консолідація українського суспільства

3. Підтримка конкурентоспроможних інноваційних підходів у сфері культури, креативних індустрій, розвиток людського потенціалу.

Формування цілісного україномовного культурно-інформаційного простору

3.2. Мета бюджетної програми

Підвищення кваліфікації, підготовка кадрів у сфері культури і мистецтва.

3.3. Завдання бюджетної програми

1. Організація підвищення кваліфікації кадрів.

2. Організація підготовки кадрів акторської майстерності для національних мистецьких та творчих колективів.

#### 4. Надходження для виконання бюджетної програми

##### 4.1. Обсяги за видами надходжень

(тис. грн)

Код	Найменування	2022 рік (звіт)	2023 рік (затверджено)	2024 рік (план)	2025 рік (план)	2026 рік (план)
1	2	3	4	5	6	7
	<b>ВСЬОГО</b>	12 600,6	17 358,8	15 589,7	17 024,4	18 066,7
	в тому числі: загальний фонд	10 729,4	13 427,5	14 953,0	16 366,6	17 393,8
	спеціальний фонд, з них:	1 871,2	3 931,3	636,7	657,8	672,9
	Доходи	1 468,3	3 931,3	636,7	657,8	672,9
250101	Плата за послуги, що надаються бюджетними установами згідно з їх основною діяльністю	1 349,9	2 968,1	436,7	457,8	472,9
250102	Надходження бюджетних установ від додаткової (господарської) діяльності	118,4	963,2	200,0	200,0	200,0
	Фінансування	402,9				
602100	На початок періоду	501,2				
602200	На кінець періоду	98,3				

#### 4.2. Підстави отримання надходжень спеціального фонду та обґрунтування їх обсягів

□ V

Згідно з Постановою КМУ від 12.12.2011 року №1271 "Про затвердження переліку платних послуг, які можуть надаватись закладами культури, заснованими на державній та комунальній формі власності" бібліотеки, музеї та культурно - просвітницькі центри отримують доходи від надання платних послуг, які направляються на покриття витрат, пов'язаних з наданням послуг та їх утриманням.

5. Видатки за кодами економічної класифікації видатків бюджету

5.1. Видатки

(тис. грн)						
Код	Найменування	2022 рік (звіт)	2023 рік (затверджено)	2024 рік (план)	2025 рік (план)	2026 рік (план)
1	2	3	4	5	6	7
2110	Оплата праці	9 493,4	12 703,4	11 917,2	13 045,6	13 865,8
	у тому числі: загальний фонд	8 299,8	10 526,7	11 757,7	12 868,8	13 676,6
	спеціальний фонд	1 193,6	2 176,7	159,5	176,8	189,2
2120	Нарахування на оплату праці	2 063,2	2 794,8	2 621,8	2 870,0	3 050,4
	у тому числі: загальний фонд	1 842,1	2 315,9	2 586,7	2 831,1	3 008,8
	спеціальний фонд	221,1	478,9	35,1	38,9	41,6
2210	Предмети, матеріали, обладнання та інвентар	166,3	244,4	231,8	231,9	231,9
	у тому числі: загальний фонд	0,5	17,2	0,8	0,9	0,9
	спеціальний фонд	165,8	227,2	231,0	231,0	231,0
2240	Оплата послуг (крім комунальних)	142,9	387,0	25,8	26,0	26,1
	у тому числі: загальний фонд	18,6	1,6	1,6	1,8	1,9
	спеціальний фонд	124,3	385,4	24,2	24,2	24,2
2250	Видатки на відрядження	36,2	159,5			
	у тому числі: загальний фонд					
	спеціальний фонд	36,2	159,5			
2270	Оплата комунальних послуг та енергоносіїв	280,7	689,8	400,4	421,1	435,7
	у тому числі: загальний фонд	150,4	189,8	213,5	234,2	248,8
	спеціальний фонд	130,3	500,0	186,9	186,9	186,9
2700	Соціальне забезпечення	418,0	376,3	392,7	429,8	456,8
	у тому числі: загальний фонд	418,0	376,3	392,7	429,8	456,8
	спеціальний фонд					
2800	Інші поточні видатки		3,6			

(тис. грн)

Код	Найменування	2022 рік (звіт)	2023 рік (затверджено)	2024 рік (план)	2025 рік (план)	2026 рік (план)
1	2	3	4	5	6	7
	у тому числі: загальний фонд					
	спеціальний фонд		3,6			
	<b>ВСЬОГО</b>	12 600,7	17 358,8	15 589,7	17 024,4	18 066,7
	у тому числі: загальний фонд	10 729,4	13 427,5	14 953,0	16 366,6	17 393,8
	спеціальний фонд	1 871,3	3 931,3	636,7	657,8	672,9

5.2. Пояснення щодо запропонованих змін у структурі видатків та впливу цих змін на результативні показники, досягнення мети, виконання завдань бюджетної програми

6. Напрями використання бюджетних коштів

6.1. Видатки за напрямами використання бюджетних коштів

(тис. грн)

№ з/п	Напрями використання бюджетних коштів	2022 рік (звіт)	2023 рік (затверджено)	2024 рік (план)	2025 рік (план)	2026 рік (план)
1	2	3	4	5	6	7
1	Підвищення кваліфікації	7 449,2	11 885,7	10 149,3	11 088,2	11 770,6
	у тому числі: загальний фонд	5 696,3	8 917,6	9 712,6	10 630,4	11 297,7
	спеціальний фонд	1 752,9	2 968,1	436,7	457,8	472,9
2	Підготовка кадрів Студіями акторської майстерності	5 033,1	4 509,9	5 240,4	5 736,2	6 096,1
	у тому числі: загальний фонд	5 033,1	4 509,9	5 240,4	5 736,2	6 096,1
	спеціальний фонд					
3	Здійснення додаткової (господарської) діяльності та інша діяльність за рахунок власних надходжень	118,3	963,2	200,0	200,0	200,0
	у тому числі: загальний фонд					
	спеціальний фонд	118,3	963,2	200,0	200,0	200,0
	<b>ВСЬОГО</b>	<b>12 600,6</b>	<b>17 358,8</b>	<b>15 589,7</b>	<b>17 024,4</b>	<b>18 066,7</b>
	у тому числі: загальний фонд	10 729,4	13 427,5	14 953,0	16 366,6	17 393,8
	спеціальний фонд	1 871,2	3 931,3	636,7	657,8	672,9

6.2. Пояснення щодо запропонованих змін у структурі видатків за напрямами використання бюджетних коштів та впливу цих змін на результативні показники, досягнення мети, виконання завдань бюджетної програми

7. Результативні показники бюджетної програми

7.1. Результативні показники

(тис. грн)

№ з/п	Показники	Одиниця виміру	2022 рік (звіт)	2023 рік (план)	2024 рік (план)	2025 рік (план)	2026 рік (план)
1	2	3	4	5	6	7	8
<b>затрат</b>							
1	Кількість закладів освіти	од.	4,0	4,0	4,0	4,0	4,0
2	Всього середньорічне число ставок /штатних одиниць, в тому числі:	од.	54,9	59,9	49,4	49,4	49,4
3	педагогічного персоналу	од.	6,9	6,9	6,9	6,9	6,9
4	- адмінперсоналу, за умовами оплати віднесених до науково-педагогічного персоналу	од.	4,7	4,0	3,0	3,0	3,0
5	- адмінперсоналу, за умовами оплати віднесених до педагогічного персоналу	од.	18,1	18,0	22,0	22,0	22,0
6	- спеціалістів	од.	16,5	19,8	11,5	11,5	11,5
7	- робітників	од.	8,8	11,3	6,0	6,0	6,0
8	Всього кількість ставок /штатних одиниць на 01.01.2023	од.	56,7	59,9	49,4	49,4	49,4
9	Всього кількість ставок /штатних одиниць на 01.01.2024	од.	45,9	59,9	49,4	49,4	49,4
10	Середньорічна кількість слухачів, які підвищують кваліфікацію (НАКККІМ)	осіб	4 145,0	3 800,0	3 150,0	3 150,0	3 015,0
11	Середньорічна кількість слухачів (Студії акторської майстерності)	осіб	79,1	95,0	79,1	95,0	79,1
<b>продукту</b>							
1	Кількість ліжко-місць у гуртожитках	од.	118,0	68,0	50,0	50,0	50,0
2	Випуск слухачів, які підвищили кваліфікацію (НАКККІМ)	осіб	4 145,0	3 000,0	3 150,0	3 150,0	3 150,0
3	Випуск слухачів, які підвищили акторську майстерність (Студії акторської майстерності)	осіб	95,0		95,0		95,0
<b>ефективності</b>							
1	Середні витрати на 1 слухача, який підвищив кваліфікацію (НАКККІМ)	грн.	1 797,2	2 972,5	3 222,0	3 520,1	3 736,7

(тис. грн)

№ з/п	Показники	Одиниця виміру	2022 рік (звіт)	2023 рік (план)	2024 рік (план)	2025 рік (план)	2026 рік (план)
1	2	3	4	5	6	7	8
2	Середні витрати на навчання 1 слухача (Студії акторської майстерності)	грн.	63 629,6	47 472,6	66 250,3	60 381,1	77 068,3
<b>якості</b>							
1	Питома вага слухачів, які підвищили кваліфікацію до загальної кількості працівників галузі культури (НАКККіМ)	відс.	0,7	0,8	0,9	0,9	0,9
2	Питома вага слухачів, які отримали відповідний документ про підвищення кваліфікації в загальній кількості слухачів, що пройшли підвищення кваліфікації (НАКККіМ)	відс.	100,0	100,0	100,0	100,0	100,0
3	Питома вага слухачів, які підвищили акторську майстерність в загальній кількості слухачів (Студії акторської майстерності)	відс.	100,0		100,0		100,0

## 7.2. Пояснення щодо динаміки результативних показників та досягнення мети, виконання завдань бюджетної програми

У 2022 році за бюджетною програмою було направлено кошти за загальним фондом в сумі 12600,8 тис.грн., з них:

- на оплату праці з нарахуваннями - 11556,6 тис.грн.;
- на оплату комунальних - 280,8 тис.грн.;
- на стипендії - 418,0 тис.грн.;
- на оплату послуг (крім комунальних) - 142,9 тис.грн.
- інші - 202,5 тис.грн.

У 2023 році очікується виконання видатків за бюджетною програмою за загальним фондом в сумі 17358,8 тис.грн.

На 2024 рік за бюджетною програмою передбачаються видатки в сумі 14064,2 тис.грн., з них на:

- оплату праці з нарахуваннями - 13037,2 тис.грн.;
- на оплату комунальних - 376,7 тис.грн.;
- на стипендії - 392,7 тис.грн.;
- на оплату послуг (крім комунальних) - 25,8 тис.грн.;
- інші - 231,8 тис.грн.



## 8. Чисельність працівників у бюджетних установах

V

(особи)

№ з/п	Категорії працівників	2022 рік (звіт)				2023 рік (затверджено)		2024 рік (план)		2025 рік (план)		2026 рік (план)	
		загальний фонд		спеціальний фонд		загальний фонд	спеціальний фонд	загальний фонд	спеціальний фонд	загальний фонд	спеціальний фонд	загальний фонд	спеціальний фонд
		затверджено	фактично зайняті	затверджено	фактично зайняті								
1	2	3	4	5	6	7	8	9	10	11	12	13	14
1	Ставки адмінперсоналу за умовами оплати віднесених до науково-педагогічного персоналу	3,00	2,00	2,00	1,70	4,00		3,00		3,00		3,00	
2	педагогічних працівників	6,90	6,90			6,90		6,90		6,90		6,90	
3	Ставки адмінперсоналу за умовами оплати віднесених до педагогічного персоналу	18,00	16,20	2,30	1,90	18,00		22,00		22,00		22,00	
4	спеціалістів	17,80	14,60	3,30	1,80	18,80	1,00	11,50		11,50		11,50	
5	робітників	12,80	8,30	1,30	0,50	10,80	0,50	6,00		6,00		6,00	
	Всього працівників	58,50	48,00	8,90	5,90	58,50	1,50	49,40		49,40		49,40	
	з них працівники, оплата праці яких здійснюється також із загального фонду	x	x			x		x		x		x	

## 9. Державні цільові програми, які виконуються в межах бюджетної програми

Не підлягає заповненню.

## 10. Інформація про огляд витрат державного бюджету

Не підлягає заповненню.

## 11. Підстави реалізації бюджетної програми

Закон України від 05.09.2017 № 2145-VIII "Про освіту";

Закон України від 01.07.2014 № 1556-V-II "Про вищу освіту";

Закон України від 26.11.2015 № 848-V-III "Про наукову і науково - технічну діяльність";

Закон України від 14.12.2010 № 2778-V-I "Про культуру";


Закон України від 22.06.2000 № 1841-III "Про позашкільну освіту";

Постанова Кабінету Міністрів України від 31.08.1998 № 1358 "Про створення у м. Києві Державної академії керівних кадрів культури і мистецтв";

Постанова Кабінету Міністрів України від 17.08.2002 № 1133 "Про затвердження переліку позашкільних навчальних закладів та заходів з позашкільної роботи з дітьми, а також закладів та заходів у галузі освіти, що забезпечують виконання загальнодержавних функцій, видатки на які здійснюються з державного бюджету";


Наказ Міністерства культури і мистецтв України від 05.11.2002 № 639 "Про студії по підготовці акторських кадрів при національних художніх колективах України";

Т.в.о. Міністра культури та інформаційної політики України



---

(підпис)



Ростислав КАРАНДСЄВ

---

(Власне ім'я ПРІЗВИЩЕ)

## БЮДЖЕТНИЙ ЗАПИТ НА 2024-2026 РОКИ, Форма БЗ-2 (індивідуальна)

---

1. Апарат Міністерства культури та інформаційної політики України

(найменування відповідального виконавця бюджетної програми)

2.	3801100	,	0829	Здійснення культурно-мистецьких заходів національними творчими спілками та Всеукраїнським товариством "Просвіта"
	(КПКВК)		(КФКВК)	(найменування бюджетної програми)

Видатки з державного бюджету

Надання кредитів з державного бюджету

3. Ціль державної політики, мета та завдання бюджетної програми

3.1. Ціль державної політики

3. Підтримка конкурентоспроможних інноваційних підходів у сфері культури, креативних індустрій, розвиток людського потенціалу. Формування цілісного україномовного культурно-інформаційного простору

3.2. Мета бюджетної програми

Сприяння всебічному розвитку культури, мистецтва, відродженню і подальшому розвитку народних традицій, збереженню культурної спадщини.

3.3. Завдання бюджетної програми

1. Підготовка та проведення культурно-мистецьких заходів національних творчих спілок, їх регіональних відділень з метою підтримки музичного, хорового, оперного і симфонічного жанру, творчості українських композиторів, хореографів, письменників, художників і фотохудожників, розвитку діяльності майстрів народного мистецтва, відродження кобзарських традицій, культурно-просвітницької діяльності, висвітлення та розповсюдження творів української та світової літератури, забезпечення умов для творчості та підтримки видатних артистів похилого віку, ветеранів сцени.

2. Підготовка та проведення міжнародних та всеукраїнських фестивалів, свят, конкурсів, концертів, художніх та тематичних виставок, конференцій, семінарів, інших культурно-мистецьких заходів Всеукраїнським товариством "Просвіта".

#### 4. Надходження для виконання бюджетної програми

##### 4.1. Обсяги за видами надходжень

(тис. грн)

Код	Найменування	2022 рік (звіт)	2023 рік (затверджено)	2024 рік (план)	2025 рік (план)	2026 рік (план)
1	2	3	4	5	6	7
	ВСЬОГО	10 440,1	20 997,1	20 997,1	9 997,1	9 997,1
	в тому числі: загальний фонд	10 440,1	20 997,1	20 997,1	9 997,1	9 997,1
	спеціальний фонд,					
	з них:					

##### 4.2. Не підлягає заповненню.

5. Видатки за кодами економічної класифікації видатків бюджету

5.1. Видатки

(тис. грн)

Код	Найменування	2022 рік (звіт)	2023 рік (затверджено)	2024 рік (план)	2025 рік (план)	2026 рік (план)
1	2	3	4	5	6	7
2610	Субсидії та поточні трансферти підприємствам (установам, організаціям)	10 440,1	20 997,1	20 997,1	9 997,1	9 997,1
	у тому числі: загальний фонд	10 440,1	20 997,1	20 997,1	9 997,1	9 997,1
	спеціальний фонд					
	<b>ВСЬОГО</b>	10 440,1	20 997,1	20 997,1	9 997,1	9 997,1
	у тому числі: загальний фонд	10 440,1	20 997,1	20 997,1	9 997,1	9 997,1
	спеціальний фонд					

5.2. Пояснення щодо запропонованих змін у структурі видатків та впливу цих змін на результативні показники, досягнення мети, виконання завдань бюджетної програми

6. Напрями використання бюджетних коштів

6.1. Видатки за напрямами використання бюджетних коштів

(тис. грн)

№ з/п	Напрями використання бюджетних коштів	2022 рік (звіт)	2023 рік (затверджено)	2024 рік (план)	2025 рік (план)	2026 рік (план)
1	2	3	4	5	6	7
1	Заходи Всеукраїнського товариства "Просвіта"	623,8	561,4	561,4	561,4	561,4
	у тому числі: загальний фонд	623,8	561,4	561,4	561,4	561,4
	спеціальний фонд					
2	Фінансова підтримка національних творчих спілок у сфері культури і мистецтва	9 816,3	20 435,7	20 435,7	9 435,7	9 435,7
	у тому числі: загальний фонд	9 816,3	20 435,7	20 435,7	9 435,7	9 435,7
	спеціальний фонд					
	<b>ВСЬОГО</b>	10 440,1	20 997,1	20 997,1	9 997,1	9 997,1
	у тому числі: загальний фонд	10 440,1	20 997,1	20 997,1	9 997,1	9 997,1
	спеціальний фонд					

6.2. Пояснення щодо запропонованих змін у структурі видатків за напрямами використання бюджетних коштів та впливу цих змін на результативні показники, досягнення мети, виконання завдань бюджетної програми

## 7. Результативні показники бюджетної програми

## 7.1. Результативні показники

(тис. грн)

№ з/п	Показники	Одиниця виміру	2022 рік (звіт)	2023 рік (план)	2024 рік (план)	2025 рік (план)	2026 рік (план)
1	2	3	4	5	6	7	8
<b>затрат</b>							
1	Кількість установ Всеукраїнського товариства "Просвіта"	од.	1,0	1,0	1,0	1,0	1,0
2	Кількість національних творчих спілок	од.	10,0	10,0	10,0	10,0	10,0
3	Кількість установ, регіональних відділень, осередків національних творчих спілок	од.	350,0	350,0	350,0	350,0	350,0
4	Кількість національних творчих спілок, які отримують фінансову підтримку з бюджету	од.	10,0	10,0	10,0	10,0	10,0
<b>продукту</b>							
1	Кількість проведених заходів Всеукраїнського товариства "Просвіта"	од.	32,0	35,0	35,0	35,0	35,0
2	Кількість культурно - мистецьких заходів, які проведені національними творчими спілками та їх регіональними відділеннями	од.	165,0	200,0	130,0	130,0	130,0
<b>ефективності</b>							
1	Середні витрати на один захід Всеукраїнського товариства "Просвіта"	тис.грн.	19,5	16,0	16,0	16,0	16,0
2	Середні витрати на один культурно - мистецький захід національних творчих спілок та їх регіональних відділень	тис.грн.	59,5	102,2	157,2	72,6	72,6



## 7.2. Пояснення щодо динаміки результативних показників та досягнення мети, виконання завдань бюджетної програми

Впродовж 2022 року проведені культурно-мистецькі заходи направлені на всебічний розвиток культури, мистецтва, відродження та подальшого розвитку народних традицій. У зв'язку з триваючою широкомасштабною збройною агресією РФ проти України, постановою Кабінету Міністрів України від 01 квітня 2022 р. № 401 "Про спрямування коштів до резервного фонду державного бюджету" було передбачено скорочення видатків загального фонду Державного бюджету України на 2022 рік, передбачених головним розпорядником коштів державного бюджету, для поповнення резервного фонду державного бюджету та Міністерством фінансів України було внесено зміни до річного та помісячного розпису асигнувань Державного бюджету України на 2022 рік, а саме скорочено обсяг видатків за бюджетною програмою 3801100 "Здійснення культурно-мистецьких заходів національними творчими спілками та Всеукраїнським товариством "Просвіта" на суму 83 234,2 тис.гривень. В результаті чого деякі заходи були відмінені, деякі заходи проведено онлайн або об'єднано з іншими заходами.

Національними творчими спілками заплановано 176 заходів, а проведено 165 заходів.

Всеукраїнським товариством "Просвіта" заплановано 39 заходів, а проведено 32 захода.

У 2023 році, виходячи з граничного обсягу, Всеукраїнським товариством "Просвіта" планується провести 35 заходів на суму 561,4 тис.грн., національними творчими спілками та їх регіональними відділеннями планується проведення 200 заходів на суму 20 435,7 тис.грн.

У 2024 році, виходячи з граничного обсягу, Всеукраїнським товариством "Просвіта" планується провести 35 заходів на суму 561,4 тис.грн., національними творчими спілками та їх регіональними відділеннями планується проведення 130 заходів на суму 9435,7 тис.грн.

Додатково у 2024 році необхідні кошти у сумі 11000,0 тис.грн. на утримання Будинку ветеранів сцени імені Н.М.Ужвій.

У 2025 році, виходячи з граничного обсягу, Всеукраїнським товариством "Просвіта" планується провести заходів на суму 561,4 тис.грн., національними творчими спілками та їх регіональними відділеннями планується проведення 130 заходів на суму 9435,7 тис.грн. Додатково у 2024 році необхідні кошти у сумі 11996,6 тис.грн. на утримання Будинку ветеранів сцени імені Н.М.Ужвій.

У 2026 році, виходячи з граничного обсягу, Всеукраїнським товариством "Просвіта" планується провести заходів на суму 561,4 тис.грн., національними творчими спілками та їх регіональними відділеннями планується проведення 130 заходів на суму 9435,7 тис.грн. Додатково у 2024 році необхідні кошти у сумі 12720,4 тис.грн. на утримання Будинку ветеранів сцени імені Н.М.Ужвій.

## 8. Чисельність зайнятих у бюджетних установах

Не підлягає заповненню.

## 9. Державні цільові програми, які виконуються в межах бюджетної програми

Не підлягає заповненню.


10. Інформація про огляд витрат державного бюджету

Не підлягає заповненню.

11. Підстави реалізації бюджетної програми

- 1) Закон України від 14.12.2010 № 2778-VI "Про культуру";
- 2) Закон України від 07.10.1997 №554/97-ВР "Про професійних творчих працівників та творчі спілки";
- 3) Постанова Кабінету Міністрів України від 09.03.2011 № 247 "Про затвердження Порядку використання коштів, передбачених у державному бюджеті Міністерству культури за деякими програмами".

Т.в.о. Міністра культури та інформаційної політики України



(підпис)

Ростислав КАРАНДЕЄВ

(Власне ім'я ПРІЗВИЩЕ)

**БЮДЖЕТНИЙ ЗАПИТ НА 2024-2026 РОКИ, Форма БЗ-2 (індивідуальна)**

---

1. Апарат Міністерства культури та інформаційної політики України

(найменування відповідального виконавця бюджетної програми)

2. 3801110 , 0821 Фінансова підтримка національних театрів

(КПКВК)

(КФКВК)

(найменування бюджетної програми)

Видатки з державного бюджету

Надання кредитів з державного бюджету

3. Ціль державної політики, мета та завдання бюджетної програми

3.1. Ціль державної політики

3. Підтримка конкурентоспроможних інноваційних підходів у сфері культури, креативних індустрій, розвиток людського потенціалу.  
Формування цілісного україномовного культурно-інформаційного простору

3.2. Мета бюджетної програми

Забезпечення естетичних потреб населення, доступності культурних послуг та широких можливостей для створення якісного культурного продукту.

Термін дії бюджетної програми : з 1 січня до 31 грудня 2024 року.

3.3. Завдання бюджетної програми

1.Збереження мережі національних театрів.

2.Забезпечення прав населення щодо загальнодоступності культурних послуг у сфері театрального мистецтва.

3. Споживання якісного культурного продукту.

4. Надходження для виконання бюджетної програми

4.1. Обсяги за видами надходжень

(тис. грн)

Код	Найменування	2022 рік (звіт)	2023 рік (затверджено)	2024 рік (план)	2025 рік (план)	2026 рік (план)
1	2	3	4	5	6	7
	<b>ВСЬОГО</b>	1 464 680,4	1 308 033,2	1 317 530,8	1 431 691,9	1 521 541,5
	<b>в тому числі: загальний фонд</b>	1 464 680,4	1 308 033,2	1 317 530,8	1 431 691,9	1 521 541,5
	<b>спеціальний фонд,</b>					
	<b>з них:</b>					

5. Видатки за кодами економічної класифікації видатків бюджету

5.1. Видатки

(тис. грн)

Код	Найменування	2022 рік (звіт)	2023 рік (затверджено)	2024 рік (план)	2025 рік (план)	2026 рік (план)
1	2	3	4	5	6	7
2610	<b>Субсидії та поточні трансферти підприємствам (установам, організаціям)</b>	1 464 680,4	1 308 033,2	1 317 530,8	1 431 691,9	1 521 541,5
	<b>у тому числі: загальний фонд</b>	1 464 680,4	1 308 033,2	1 317 530,8	1 431 691,9	1 521 541,5
	<b>спеціальний фонд</b>					
	<b>ВСЬОГО</b>	1 464 680,4	1 308 033,2	1 317 530,8	1 431 691,9	1 521 541,5
	<b>у тому числі: загальний фонд</b>	1 464 680,4	1 308 033,2	1 317 530,8	1 431 691,9	1 521 541,5
	<b>спеціальний фонд</b>					

5.2. Пояснення щодо запропонованих змін у структурі видатків та впливу цих змін на результативні показники, досягнення мети, виконання завдань бюджетної програми

6. Напрями використання бюджетних коштів

6.1. Видатки за напрямами використання бюджетних коштів

(тис. грн)

№ з/п	Напрями використання бюджетних коштів	2022 рік (звіт)	2023 рік (затверджено)	2024 рік (план)	2025 рік (план)	2026 рік (план)
1	2	3	4	5	6	7
1	Фінансова підтримка для забезпечення діяльності національних театрів	1 464 680,4	1 308 033,2	1 317 530,8	1 431 691,9	1 521 541,5
	у тому числі: загальний фонд	1 464 680,4	1 308 033,2	1 317 530,8	1 431 691,9	1 521 541,5
	спеціальний фонд					
	<b>ВСЬОГО</b>	1 464 680,4	1 308 033,2	1 317 530,8	1 431 691,9	1 521 541,5
	у тому числі: загальний фонд	1 464 680,4	1 308 033,2	1 317 530,8	1 431 691,9	1 521 541,5
	спеціальний фонд					

6.2. Пояснення щодо запропонованих змін у структурі видатків за напрямами використання бюджетних коштів та впливу цих змін на результативні показники, досягнення мети, виконання завдань бюджетної програми

## 7. Результативні показники бюджетної програми

## 7.1. Результативні показники

(тис. грн)

№ з/п	Показники	Одиниця виміру	2022 рік (звіт)	2023 рік (план)	2024 рік (план)	2025 рік (план)	2026 рік (план)
1	2	3	4	5	6	7	8
<b>затрат</b>							
1	Кількість театрів	шт.	8,0	8,0	8,0	8,0	8,0
2	Всього ставок штатних одиниць на 01.01.2023	од.	4 777,5	4 686,0	4 686,0	4 686,0	4 686,0
3	Всього ставок штатних одиниць на 01.01.2024	од.		4 686,0	4 686,0		
4	Всього ставок штатних одиниць на 01.01.2025	од.				4 686,0	
5	Всього ставок штатних одиниць на 01.01.2026	од.					4 686,0
6	Середньорічне число штатних одиниць всього, в тому числі:	од.	4 777,5	4 686,0	4 686,0	4 686,0	4 686,0
7	керівних працівників	од.	397,5	397,5	397,5	397,5	397,5
8	художнього персоналу	од.	451,0	447,0	448,0	448,0	448,0
9	артистичного персоналу	од.	1 835,5	1 785,5	1 784,5	1 784,5	1 784,5
10	спеціалістів	од.	916,0	905,0	906,0	906,0	906,0
11	технічних службовців, робітників	од.	1 177,5	1 151,0	1 150,0	1 150,0	1 150,0
<b>продукту</b>							
1	Кількість вистав	од.	2 200,0	2 522,0	2 711,0	2 760,0	2 998,0
2	Нові постановки	од.	38,0	29,0	39,0	37,0	39,0
3	Кількість глядачів, які відвідали вистави	тис.од.	786,6	888,4	1 065,2	1 107,9	1 183,1
4	Обсяг доходів всього, в тому числі:	тис.грн.	155 997,7	235 146,0	312 614,0	337 679,0	357 229,0
5	від продажу квитків на стаціонарі	тис.грн.	114 916,5	184 208,9	249 234,2	265 874,4	280 081,1
6	Обсяг валового доходу всього	тис.грн.	1 620 678,1	1 543 179,2	1 630 144,8	1 769 370,9	1 878 770,5
7	Комерційна місткість глядачевої зали	кількість	8 888,0	8 888,0	8 919,0	8 919,0	8 919,0
8	Середня ціна квитка на стаціонарі (з урахуванням ПДВ)	грн.	266,3	207,3	234,0	240,0	236,7
<b>ефективності</b>							
1	Середні витрати на одну виставу в національних театрах	тис.грн.	665,8	518,6	486,0	518,7	507,5
<b>якості</b>							

(тис. грн)

№ з/п	Показники	Одиниця виміру	2022 рік (звіт)	2023 рік (план)	2024 рік (план)	2025 рік (план)	2026 рік (план)
1	2	3	4	5	6	7	8
1	Середня завантаженість глядачевої зали	відс.	42,9	46,3	48,8	49,4	50,1
2	Рівень фінансової підтримки у обсязі валового доходу	відс.	90,4	84,8	80,8	80,9	81,0

7.2. Пояснення щодо динаміки результативних показників та досягнення мети, виконання завдань бюджетної програми



В 2022 році 8 національними театрами було проведено 2200 вистав, які відвідали понад 786,6 тис. глядачів. Театрами отримано доходів в сумі 155997,7 тис.грн. На фінансову підтримку діяльності національних театрів спрямовано 1464680,4 тис.грн., які використані на оплату праці з нарахуваннями, сплату комунальних послуг та послуг пожежної охорони.

В 2022 році створено 38 нових постановок.

У зв'язку з введенням воєнного стану на території України національні театри в умовах воєнного стану працюють частково, зокрема введено дистанційний формат роботи, оголошено простій, надаються відпустки, частина працівників працюють у звичайному режимі з урахуванням необхідності забезпечення безпеки персоналу закладів та громадян.

Суттєва втрата доходів призвела до значного зменшення обсягу валового доходу закладів культури, у результаті чого виник брак фінансових ресурсів для виплати зобов'язань, у тому числі із заробітної плати, оплати комунальних послуг та енергоносіїв, інших поточних платежів.

З метою створення можливості зберегти господарську діяльність та фінансову спроможність закладів культури було внесено зміни до Порядку використання коштів, передбачених у державному бюджеті Міністерству культури та інформаційної політики за деякими програмами, затвердженого постановою Кабінету Міністрів України від 09 березня 2011 р. № 247, в частині встановлення окремих граничних обсягів фінансової підтримки, що надається для покриття поточних витрат, не забезпечених власними доходами.(постанова Кабінету Міністрів України від 01 листопада 2022 року № 1230).

Прийняття зазначеної постанови дозволило Міністерству культури та інформаційної політики України спрямувати кошти державного бюджету на фінансову підтримку національних театрів в повному обсязі до планових призначень.

У 2023 році національними театрами заплановано здійснити показ 2522 вистав, які відвідають 888,4 тис. глядачів. Заплановано отримати доходів в сумі 235146,0 тис.грн..

На фінансову підтримку національних театрів передбачені асигнування в сумі 1308033,2 тис.грн, в тому числі на виплату заробітної плати з нарахуваннями, оплату комунальних послуг, послуг пожежної охорони.

У зв'язку з триваючою широкомасштабною збройною агресією Російської Федерації проти України, виникла необхідність внесення змін до результативних показників в сторону зменшення, а саме зменшення кількості вистав та кількості глядачів по національним театрам, зменшення обсягу власних доходів, в тому числі доходів від продажу квитків на стаціонарі, зменшення середньої завантаженості глядачевої зали.

У 2024 році для підтримки національних театрів пропонується спрямувати 1317530,8 тис.грн. Національними театрами заплановано здійснити показ 2711 вистави, в тому числі 39 нових, які відвідають 1065,2 тис. глядачів. Заплановано отримати доходів в сумі 312614,0 тис.грн.

У 2025 році національними театрами заплановано здійснити показ 2760 вистави, в тому числі 37 нових, які відвідають 1107,9 тис. глядачів. Заплановано отримати доходів в сумі 337679,00 тис.грн.

У 2025 році для підтримки національних театрів пропонується спрямувати 1431691,9 тис.грн.

У 2026 році національними театрами заплановано здійснити показ 2998 вистав, в тому числі 39 нових, які відвідують 1183,1 тис. глядачів. Заплановано отримати доходів в сумі 357229,0 тис. грн.

У 2026 році для підтримки національних театрів пропонується спрямувати 1521541,5 тис. грн.

За КПКВК 3801110 в 2024 році потрібні додаткові асигнування із загального фонду держбюджету за КЕКВ 2610 в сумі 649656,2 тис. грн., на виплату заробітної плати з нарахуваннями за штатним розписом з урахуванням доплат до мінімальної заробітної плати, у зв'язку із запровадженням нових розмірів мінімальної заробітної плати з 1 січня – 7100 грн. на місяць, з 1 липня 2024 року - 8000 грн. та з урахуванням розміру посадового окладу працівника I тарифного розряду ЄТС з 1 січня – 3195 грн., з 1 липня 2024 року - 3600,0 грн. – 537359,0 тис. грн., на виплату допомоги на оздоровлення та щорічної грошової винагороди працівникам національних театрів - 102799,4 тис. грн.

Крім того, на оплату комунальних послуг необхідно додатково 6577,8 тис. грн., на оплату послуг пожежної охорони необхідні додаткові асигнування в сумі 2920,0 тис. гривень.

За КЕКВ 3210 на придбання обладнання потрібно 65 182,0 тис. гривень.

#### 8. Чисельність зайнятих у бюджетних установах

Не підлягає заповненню.

#### 9. Державні цільові програми, які виконуються в межах бюджетної програми

Не підлягає заповненню.

10. Інформація про огляд витрат державного бюджету

10.1. Дата прийняття, номер, назва акту Кабінету Міністрів України про проведення огляду

Відповідно до розпорядження Кабінету Міністрів України від 3 березня 2020 року № 212-р "Про проведення у 2020 році оглядів витрат державного бюджету в окремих сферах" та з метою підвищення ефективності реалізації державної політики у сфері культури у 2020 році був проведений огляд витрат державного бюджету у сфері культури в частині фінансової підтримки національних театрів.

10.3. Інформація про врахування результатів огляду

Відповідно до розпорядження Кабінету Міністрів України від 3 березня 2020 року № 212-р "Про проведення у 2020 році оглядів витрат державного бюджету в окремих сферах" та з метою підвищення ефективності реалізації державної політики у сфері культури у 2020 році був проведений огляд витрат державного бюджету у сфері культури в частині фінансової підтримки національних театрів. З метою підвищення ефективності розподілу бюджетного фінансування на підтримку національних театрів, в рамках проведення огляду витрат, МКІП запропоновано варіанти зміни механізму фінансування національних театрів.


Запропоновано привести у відповідність нормативно-правові акти з питань реалізації державної політики, актуалізувати існуючі та розробити нові нормативно-правові акти, що мають на меті розширення можливостей театрів для надання більшого обсягу платних послуг, залучення додаткового обсягу коштів, у тому числі із позабюджетних джерел, добровільних пожертвувань фізичних і юридичних осіб, у тому числі іноземних, з інших джерел, не заборонених законодавством.

Звіт про огляд витрат Державного бюджету у сфері культури в частині фінансової підтримки національних театрів схвалений на засіданні Кабінету Міністрів України 07.04.2021 р.

## 11. Підстави реалізації бюджетної програми

- 1) Закон України від 14.12.2010 № 2778-VI "Про культуру".
- 2) Закон України від 31.05.2005 № 2605-IV "Про театри і театральну справу".
- 3) Указ Президента України від 11.10.1994 № 587 "Про національні заклади культури".
- 4) Указ Президента України від 19.10.2000 № 1150 "Про національний академічний театр опери та балету України ім. Т.Г. Шевченка".
- 5) Указ Президента України від 05.10.2005 №1423 "Про надання Львівському державному академічному театру опери та балету імені Соломії Крушельницької статусу національного".
- 6) Указ Президента України від 31.08.2007 № 807 "Про надання Одеському державному академічному театру опери та балету статусу національного".
- 7) Розпорядження Кабінету Міністрів України від 18.06.2012 № 493-р "Про погодження передачі цілісного майнового комплексу Харківського національного академічного театру опери та балету імені М.В.Лисенка у державну власність".
- 8) Розпорядження Кабінету Міністрів України від 20 березня 2022 р. № 231-р "Про погодження передачі цілісного майнового комплексу Івано-Франківського національного академічного драматичного театру імені Івана Франка в державну власність".
- 9) Постанова Кабінету Міністрів України від 09.03.2011 № 247 "Про затвердження Порядку використання коштів, передбачених у державному бюджеті Міністерству культури та інформаційної політики за деякими програмами".
- 10) Постанова Кабінету Міністрів України від 16.11.2001р. № 1557 "Про затвердження переліку закладів культури і мистецтва, які утримуються або яким надається фінансова підтримка з державного бюджету, та переліку заходів у сфері культури і мистецтва, видатки на які здійснюються з державного бюджету".

Т.в.о. Міністра культури та інформаційної політики України



(підпис)

Ростислав КАРАНДЕЄВ

---

(Власне ім'я ПРІЗВИЩЕ)

**БЮДЖЕТНИЙ ЗАПИТ НА 2024-2026 РОКИ, Форма БЗ-2 (індивідуальна)**

---

1. Апарат Міністерства культури та інформаційної політики України

---

(найменування відповідального виконавця бюджетної програми)

2.        3801120        ,        0822        Фінансова підтримка національних художніх колективів, концертних організацій та їх дирекції, національних і державних циркових організацій

---

(КПКВК)

(КФКВК)

(найменування бюджетної програми)

Видатки з державного бюджету

Надання кредитів з державного бюджету

3. Ціль державної політики, мета та завдання бюджетної програми

3.1. Ціль державної політики

3. Підтримка конкурентоспроможних інноваційних підходів у сфері культури, креативних індустрій, розвиток людського потенціалу.  
Формування цілісного україномовного культурно-інформаційного простору

3.2. Мета бюджетної програми

Забезпечення естетичних потреб населення, доступності культурних послуг та широких можливостей для створення якісного культурного продукту.

Термін дії бюджетної програми : з 1 січня до 31 грудня 2024 року.

3.3. Завдання бюджетної програми

1.Збереження мережі національних художніх колективів, концертних організацій та їх дирекції, національних і державних циркових організацій.

2.Забезпечення прав населення щодо загальнодоступності культурних послуг.

3.Споживання якісного культурного продукту.

#### 4. Надходження для виконання бюджетної програми

##### 4.1. Обсяги за видами надходжень

(тис. грн)

Код	Найменування	2022 рік (звіт)	2023 рік (затверджено)	2024 рік (план)	2025 рік (план)	2026 рік (план)
1	2	3	4	5	6	7
	<b>ВСЬОГО</b>	845 427,2	763 623,6	770 209,6	836 918,4	889 441,4
	в тому числі: загальний фонд	845 427,2	763 623,6	770 209,6	836 918,4	889 441,4
	спеціальний фонд,					
	з них:					

#### 5. Видатки за кодами економічної класифікації видатків бюджету

##### 5.1. Видатки

(тис. грн)

Код	Найменування	2022 рік (звіт)	2023 рік (затверджено)	2024 рік (план)	2025 рік (план)	2026 рік (план)
1	2	3	4	5	6	7
2610	Субсидії та поточні трансферти підприємствам (установам, організаціям)	845 427,2	763 623,6	770 209,6	836 918,4	889 441,4
	у тому числі: загальний фонд	845 427,2	763 623,6	770 209,6	836 918,4	889 441,4
	спеціальний фонд					
	<b>ВСЬОГО</b>	845 427,2	763 623,6	770 209,6	836 918,4	889 441,4
	у тому числі: загальний фонд	845 427,2	763 623,6	770 209,6	836 918,4	889 441,4
	спеціальний фонд					

5.2. Пояснення щодо запропонованих змін у структурі видатків та впливу цих змін на результативні показники, досягнення мети, виконання завдань бюджетної програми

6. Напрями використання бюджетних коштів

6.1. Видатки за напрямами використання бюджетних коштів

(тис. грн)

№ з/п	Напрями використання бюджетних коштів	2022 рік (звіт)	2023 рік (затверджено)	2024 рік (план)	2025 рік (план)	2026 рік (план)
1	2	3	4	5	6	7
1	Фінансова підтримка для забезпечення статутної діяльності національних художніх колективів, концертних організацій та їх дирекції, національних і державних циркових організацій	845 427,2	763 623,6	770 209,6	836 918,4	889 441,4
	у тому числі: загальний фонд	845 427,2	763 623,6	770 209,6	836 918,4	889 441,4
	спеціальний фонд					
	<b>ВСЬОГО</b>	845 427,2	763 623,6	770 209,6	836 918,4	889 441,4
	у тому числі: загальний фонд	845 427,2	763 623,6	770 209,6	836 918,4	889 441,4
	спеціальний фонд					

6.2. Пояснення щодо запропонованих змін у структурі видатків за напрямами використання бюджетних коштів та впливу цих змін на результативні показники, досягнення мети, виконання завдань бюджетної програми



## 7. Результативні показники бюджетної програми

### 7.1. Результативні показники

(тис. грн)

№ з/п	Показники	Одиниця виміру	2022 рік (звіт)	2023 рік (план)	2024 рік (план)	2025 рік (план)	2026 рік (план)
1	2	3	4	5	6	7	8
<b>затрат</b>							
1	Кількість циркових підприємств	од.	9,0	9,0	9,0	9,0	9,0
2	Всього ставок штатних одиниць у циркових підприємствах на 01.01.2023	од.	2 005,5	2 005,5			
3	Всього ставок штатних одиниць у циркових підприємствах на 01.01.2024	од.		2 005,5	2 005,5		
4	Всього ставок штатних одиниць у циркових підприємствах на 01.01.2025	од.			2 005,5	2 005,5	
5	Всього ставок штатних одиниць у циркових підприємствах на 01.01.2026	од.				2 005,5	2 005,5
6	Кількість художніх колективів, концертних організацій та їх дирекції	од.	13,0	13,0	13,0	13,0	13,0
7	Всього ставок штатних одиниць у художніх колективах, концертних організаціях та їх дирекції на 01.01.2023	од.	1 704,0	1 704,0			
8	Всього ставок штатних одиниць у художніх колективах, концертних організаціях та їх дирекції на 01.01.2024	од.		1 704,0	1 704,0		
9	Всього ставок штатних одиниць у художніх колективах, концертних організаціях та їх дирекції на 01.01.2025	од.			1 704,0	1 704,0	
10	Всього ставок штатних одиниць у художніх колективах, концертних організаціях та їх дирекції на 01.01.2026	од.				1 704,0	1 704,0
11	Середньорічне число штатних одиниць всього, в тому числі:	од.	3 709,5	3 709,5	3 709,5	3 709,5	3 709,5
12	керівних працівників	од.	328,0	328,0	330,0	330,0	330,0
13	художнього персоналу	од.	179,0	177,0	178,0	178,0	178,0
14	артистичного персоналу	од.	1 946,0	1 946,0	1 946,0	1 946,0	1 946,0
15	спеціалістів	од.	402,5	404,5	401,5	401,5	401,5
16	технічних службовців, робітників	од.	854,0	854,0	854,0	854,0	854,0

(тис. грн)

№ з/п	Показники	Одиниця виміру	2022 рік (звіт)	2023 рік (план)	2024 рік (план)	2025 рік (план)	2026 рік (план)
1	2	3	4	5	6	7	8
17	Фінансова підтримка художніх колективів і концертних організацій, обсяг якої не повинен перевищувати 97% обсягу валового доходу	тис.грн.	461 933,4	417 687,1	419 774,5	457 187,5	485 864,1
18	Фінансова підтримка концертних організацій, обсяг якої не повинен перевищувати 91% обсягу валового доходу	тис.грн.	70 616,0	63 554,4	63 872,2	69 560,3	73 928,7
19	Фінансова підтримка дирекції художніх колективів і концертних організацій, обсяг якої не повинен перевищувати 89% обсягу валового доходу	тис.грн.	6 972,8	6 278,0	7 401,3	7 974,6	8 475,5
20	Фінансова підтримка концертних організацій, обсяг якої не повинен перевищувати 87% обсягу валового доходу	тис.грн.	137 148,7	123 433,5	124 050,7	135 098,0	143 582,2
21	Фінансова підтримка циркових підприємств, обсяг якої не повинен перевищувати 70% обсягу валового доходу	тис.грн.	52 701,4	47 642,8	48 405,0	52 145,1	55 419,8
22	Фінансова підтримка циркових підприємств, обсяг якої не повинен перевищувати 55% обсягу валового доходу	тис.грн.	116 054,9	105 027,8	106 705,9	114 952,9	122 171,1
<b>продукту</b>							
1	Кількість концертів та вистав в художніх колективах, концертних організаціях та циркових підприємствах, в тому числі:	од.	2 665,0	4 803,0	4 684,0	4 822,0	4 825,0
2	кількість концертів в художніх колективах та концертних організаціях	од.	1 796,0	2 139,0	2 012,0	2 150,0	2 152,0
3	кількість вистав в циркових підприємствах	од.	869,0	2 664,0	2 672,0	2 672,0	2 673,0
4	Кількість глядачів, які відвідали концерти та вистави в концертних організаціях та циркових підприємствах, в тому числі:	тис.од.	372,2	1 276,6	1 250,0	1 267,6	-1 280,0
5	кількість глядачів, які відвідали концерти в концертних організаціях	тис.од.	55,7	130,4	104,6	108,0	108,0
6	кількість глядачів, які відвідали вистави в циркових підприємствах	тис.од.	316,5	1 146,2	1 146,2	1 159,6	1 172,0
7	Кількість глядачів, які відвідали концерти та вистави на стаціонарі в концертних організаціях та циркових підприємствах	тис.од.	288,5	1 025,8	1 025,8	1 039,2	-1 051,6

(тис. грн)

№ з/п	Показники	Одиниця виміру	2022 рік (звіт)	2023 рік (план)	2024 рік (план)	2025 рік (план)	2026 рік (план)
1	2	3	4	5	6	7	8
8	Обсяг доходів художніх колективів, концертних організацій та їх дирекції, циркових підприємств всього, в тому числі:	тис.грн.	123 362,2	181 380,2	221 477,0	234 896,8	250 525,3
9	від продажу квитків на стаціонарі концертних організацій та циркових підприємств, з них:	тис.грн.	63 087,6	113 197,0	133 052,0	142 273,0	152 467,0
10	на стаціонарі циркових підприємств	тис.грн.	56 953,9	96 735,0	109 423,0	116 163,0	124 865,0
11	на стаціонарі концертних організацій	тис.грн.	6 133,7	16 462,0	23 629,0	26 110,0	27 602,0
12	Обсяг валового доходу художніх колективів, концертних організацій та їх дирекції, циркових підприємств всього	тис.грн.	968 789,4	945 003,8	991 686,6	1 071 815,2	1 139 966,7
13	Середня ціна квитка( з урахуванням ПДВ) на стаціонарі в концертних організаціях та циркових підприємствах	грн.	218,7	110,3	129,7	136,9	145,0
14	Комерційна місткість глядачевої зали концертних організацій та циркових підприємств всього, в тому числі	кількість	13 062,0	13 062,0	13 062,0	13 062,0	13 062,0
15	місткість глядачевої зали циркових підприємств	кількість	12 467,0	12 467,0	12 467,0	12 467,0	12 467,0
16	місткість глядачевої зали концертних організацій	кількість	595,0	595,0	595,0	595,0	595,0
17	Обсяг доходів художніх колективів, концертних організацій, фінансова підтримка яких не повинна перевищувати 97% обсягу валового доходу	тис.грн.	18 558,7	15 194,2	19 041,9	21 169,2	22 608,7
18	Обсяг доходів концертних організацій, фінансова підтримка яких не повинна перевищувати 91% обсягу валового доходу	тис.грн.	1 564,3	6 286,0	9 204,0	9 646,0	10 322,0
19	Обсяг доходів дирекції художніх колективів та концертних організацій, фінансова підтримка якої не повинна перевищувати 89% обсягу валового доходу	тис.грн.	3 701,0	3 088,0	3 314,6	3 314,6	3 314,6
20	Обсяг доходів концертних організацій, фінансова підтримка яких не повинна перевищувати 87% обсягу валового доходу	тис.грн.	8 301,2	19 090,0	27 342,0	30 300,0	32 430,0
21	Обсяг доходів циркових підприємств, фінансова підтримка яких не повинна перевищувати 70% обсягу валового доходу	тис.грн.	22 650,4	26 597,0	37 800,0	37 900,0	40 226,0
22	Обсяг доходів циркових підприємств, фінансова підтримка яких не повинна перевищувати 55% обсягу валового доходу	тис.грн.	68 586,6	111 125,0	124 974,5	132 567,0	141 624,0

(тис. грн)

№ з/п	Показники	Одиниця виміру	2022 рік (звіт)	2023 рік (план)	2024 рік (план)	2025 рік (план)	2026 рік (план)
1	2	3	4	5	6	7	8
23	Обсяг валового доходу художніх колективів та концертних організацій, фінансова підтримка яких не повинна перевищувати 97% обсягу валового доходу	тис.грн.	480 492,1	432 881,3	438 816,4	478 356,7	508 472,8
24	Обсяг валового доходу концертних організацій, фінансова підтримка яких не повинна перевищувати 91% обсягу валового доходу	тис.грн.	72 180,3	69 840,4	73 076,2	79 206,3	84 250,7
25	Обсяг валового доходу дирекції художніх колективів та концертних організацій, фінансова підтримка якої не повинна перевищувати 89% обсягу валового доходу	тис.грн.	10 673,8	9 366,0	10 715,9	11 289,2	11 790,1
26	Обсяг валового доходу концертних організацій, фінансова підтримка яких не повинна перевищувати 87% обсягу валового доходу	тис.грн.	145 449,9	142 523,5	151 392,7	165 398,0	176 012,2
27	Обсяг валового доходу циркових підприємств, фінансова підтримка яких не повинна перевищувати 70% обсягу валового доходу	тис.грн.	75 351,8	74 239,8	86 005,0	90 045,1	95 645,8
28	Обсяг валового доходу циркових підприємств, фінансова підтримка яких не повинна перевищувати 55% обсягу валового доходу	тис.грн.	184 641,5	216 152,8	231 680,4	247 519,9	263 795,1
<b>ефективності</b>							
1	Середні витрати на один концерт, виставу в художніх колективах та концертних організаціях	тис.грн.	376,8	285,6	302,0	311,5	330,8
2	Середні витрати на одну виставу в циркових підприємствах	тис.грн.	194,2	57,3	58,1	62,5	66,4
<b>якості</b>							
1	Питома вага фінансової підтримки у валовому доході художніх колективів та концертних організацій, обсяг якої не повинен перевищувати 97%	відс.	96,1	96,5	95,7	95,6	95,6
2	Питома вага фінансової підтримки у валовому доході концертних організацій, обсяг якої не повинен перевищувати 91%	відс.	97,8	91,0	87,4	87,8	87,7

(тис. грн)

№ з/п	Показники	Одиниця виміру	2022 рік (звіт)	2023 рік (план)	2024 рік (план)	2025 рік (план)	2026 рік (план)
1	2	3	4	5	6	7	8
3	Питома вага фінансової підтримки у валовому доході дирекції художніх колективів та концертних організацій, обсяг якої не повинен перевищувати 89%	відс.	65,3	67,0	69,1	70,6	71,9
4	Питома вага фінансової підтримки у валовому доході концертних організацій, обсяг якої не повинен перевищувати 87%	відс.	94,3	86,6	81,9	81,7	81,6
5	Питома вага фінансової підтримки у валовому доході циркових підприємств, обсяг якої не повинен перевищувати 70%	відс.	69,9	64,2	56,3	57,9	57,9
6	Питома вага фінансової підтримки у валовому доході циркових підприємств, обсяг якої не повинен перевищувати 55%	відс.	62,9	48,6	46,1	46,4	46,3
7	Середня завантаженість глядачевої зали в концертних організаціях	відс.	19,0	50,0	50,0	50,0	50,0
8	Середня завантаженість глядачевої зали в циркових підприємствах	відс.	63,7	49,4	49,6	49,7	50,1

7.2. Пояснення щодо динаміки результативних показників та досягнення мети, виконання завдань бюджетної програми

В 2022 році художніми колективами, концертними організаціями та цирковими підприємствами було проведено 2665 концертів і вистав, які відвідало понад 372,2 тис. глядачів. Під час проведення гастролей проведено 322 концерти, в т.ч. 241 за кордоном.

На підтримку діяльності художніх колективів, концертних організацій та циркових підприємств направлено 845427,2 тис.грн.

Підприємствами та організаціями одержано доходів у сумі 123362,2 тис.грн., які були використані на виплату заробітної плати, часткову сплату комунальних послуг та електроенергії, харчування тварин, здійснення оплати земельного податку тощо.

У зв'язку з введенням воєнного стану на території України національні художні колективи, концертні, національні та державні циркові підприємства в умовах воєнного стану працюють частково.

Водночас неможливим є і показ циркових вистав у звичайному форматі у великому цирковому манежі в умовах воєнного стану у зв'язку із відсутністю на підприємствах спеціалізованих приміщень для забезпечення безпеки глядачів під час повітряних тривог (укриттів).

Враховуючи вищенаведене, значно зменшився показник "кількість концертів та вистав" в національних художніх колективах, концертних організаціях, національних і державних циркових підприємствах.

Припинення публічного показу концертів та вистав призвело до невиконання показника "кількість глядачів, які відвідали концерти та вистави" в концертних організаціях та циркових підприємствах.

Суттєва втрата доходів призвела до значного зменшення обсягу валового доходу закладів культури, у результаті чого виник брак фінансових ресурсів для виплати зобов'язань, у тому числі із заробітної плати, оплати комунальних послуг та енергоносіїв, інших поточних платежів.

З метою створення можливості зберегти господарську діяльність та фінансову спроможність закладів культури було внесено зміни до Порядку використання коштів, передбачених у державному бюджеті Міністерству культури та інформаційної політики за деякими програмами, затвердженого постановою Кабінету Міністрів України від 09 березня 2011 р. № 247, в частині встановлення окремих граничних обсягів фінансової підтримки, що надається для покриття поточних витрат, не забезпечених власними доходами. (постанова Кабінету Міністрів України від 01 листопада 2022 року № 1230).

Прийняття вказаної постанови дозволило МКП спрямувати кошти державного бюджету на фінансову підтримку національних художніх колективів, концертних організацій, національних і державних циркових підприємств в повному обсязі до планових призначень 2022 року.

В 2023 році на підтримку художніх колективів, концертних та циркових організацій передбачено направити 763623,6 тис.грн. Планується здійснити показ 4803 вистав та концертів, які відвідає біля 1276,6 тис. глядачів. Планується отримати доходів в сумі 181380,2 тис.грн.

У зв'язку з триваючою широкомасштабною збройною агресією Російської Федерації проти України, виникла необхідність внесення змін до результативних показників в сторону зменшення, а саме зменшення кількості вистав та концертів, кількості глядачів, зменшення обсягу власних доходів, в тому числі доходів від продажу квитків на стаціонарі, зменшення середньої завантаженості глядачевої зали.

В 2024 році на підтримку діяльності художніх колективів, концертних та циркових організацій пропонується направити 770209,6 тис.грн. Планується здійснити показ 4684 вистав та концертів, які відвідає 1250,8 тис. глядачів. Планується отримати доходів в сумі

221477,0 тис.грн.

В 2025 році художніми колективами, концертними та цирковими організаціями планується здійснити показ 4822 вистави та концерти, які відвідає 1267,6 тис. глядачів. Планується отримати доходів в сумі 234896,8 тис.грн.

В 2025 році на підтримку діяльності художніх колективів, концертних та циркових організацій пропонується направити 836918,4 тис.грн.

В 2026 році художніми колективами, концертними та цирковими організаціями планується здійснити показ 4825 вистав та концертів, які відвідає 1280,0 тис. глядачів. Планується отримати доходів в сумі 250525,3 тис.грн.

В 2026 році на підтримку діяльності художніх колективів, концертних та циркових організацій пропонується направити 889441,4 тис.грн.

В 2024 році за КПКВК 3801120 потрібні додаткові асигнування із загального фонду держбюджету за КЕКВ 2610 в сумі 366492,6 тис.грн.,

На виплату заробітної плати з нарахуваннями за штатним розписом з урахуванням доплат до мінімальної заробітної плати, у зв'язку із запровадженням нових розмірів мінімальної заробітної плати з 1 січня – 7100 грн. на місяць, з 1 липня -8000 грн. та з урахуванням розміру посадового окладу працівника I тарифного розряду ЄТС з 1 січня – 3195 грн., з 1 липня - 3600 грн. -362560,9 тис.грн.

Для належного утримання національних художніх колективів, концертних організацій та їх дирекції, національних і державних циркових підприємств та забезпечення їх діяльності необхідні додаткові кошти із загального фонду держбюджету на оплату комунальних послуг та енергоносіїв, на корма тваринам, на оплату послуг (крім комунальних), на виплату надбавки за роз'їзний характер роботи артистам циркових підприємств тощо в сумі 3931,7 тис.гривень, в тому числі на оплату комунальних послуг – 2262,1 тис.грн.

За КЕКВ 3210 на придбання обладнання потрібно 30169,7 тис.гривень.

#### 8. Чисельність зайнятих у бюджетних установах

Не підлягає заповненню.

#### 9. Державні цільові програми, які виконуються в межах бюджетної програми

Не підлягає заповненню.



10. Інформація про огляд витрат державного бюджету

10.1. Дата прийняття, номер, назва акту Кабінету Міністрів України про проведення огляду

Відповідно до розпорядження Кабінету Міністрів України від 19 травня 2021 р. № 470 "Про проведення у 2021 році оглядів витрат державного бюджету в окремих сферах". та з метою підвищення ефективності реалізації державної політики у сфері культури у 2021 році був проведений огляд витрат державного бюджету у сфері культури в частині фінансової підтримки національних художніх колективів, концертних організацій та їх дирекції, національних і державних циркових організацій

10.3. Інформація про врахування результатів огляду

Відповідно до розпорядження Кабінету Міністрів України від 19 травня 2021 р. № 470 "Про проведення у 2021 році оглядів витрат державного бюджету в окремих сферах". та з метою підвищення ефективності реалізації державної політики у сфері культури у 2021 році був проведений огляд витрат державного бюджету у сфері культури в частині фінансової підтримки національних художніх колективів, концертних організацій та їх дирекції, національних і державних циркових організацій. МКП листом від 17 грудня 2021 року подано звіт про огляд витрат державного бюджету в частині фінансової підтримки національних художніх колективів, концертних організацій та їх дирекції, національних і державних циркових організацій до Кабінету Міністрів України.

Згідно із витягом з протоколу № 155 засідання Кабінету Міністрів України від 29.12.2021 МКП доручено у встановлені планами заходів терміни опрацювати питання щодо удосконалення механізму фінансової підтримки національних художніх колективів, концертних організацій та їх дирекції, національних і державних циркових організацій, що належать до сфери управління МКП, внесення змін до законодавства, що регулює відносини у сфері культури, зокрема щодо запровадження формули розподілу фінансової підтримки цих організацій.

11. Підстави реалізації бюджетної програми

1) Закон України від 14.12.2010 № 2778-VI "Про культуру".

2) Указ Президента України від 11.10.1994 № 587 "Про національні заклади культури".

3) Постанова Кабінету Міністрів України від 09.03.2011 № 247 "Про затвердження Порядку використання коштів, передбачених у державному бюджеті Міністерству культури та інформаційної політики за деякими програмами".

4) Постанова Кабінету Міністрів України від 16.11.2001р. № 1557 "Про затвердження переліку закладів культури і мистецтва, які утримуються або яким надається фінансова підтримка з державного бюджету, та переліку заходів у сфері культури і мистецтва, видатки на які здійснюються з державного бюджету".

Т.в.о. Міністра культури та інформаційної політики України



---

(підпис)



Ростислав КАРАНДЄСВ

---

(Власне ім'я ПРІЗВИЩЕ)

**БЮДЖЕТНИЙ ЗАПИТ НА 2024-2026 РОКИ, Форма БЗ-2 (індивідуальна)**

---

1. Апарат Міністерства культури та інформаційної політики України

(найменування відповідального виконавця бюджетної програми)

2. 3801130 , 0829 Державна підтримка діячів культури і мистецтва

(КПКВК)

(КФКВК)

(найменування бюджетної програми)

Видатки з державного бюджету

Надання кредитів з державного бюджету

3. Ціль державної політики, мета та завдання бюджетної програми

3.1. Ціль державної політики

3. Підтримка конкурентоспроможних інноваційних підходів у сфері культури, креативних індустрій, розвиток людського потенціалу.  
Формування цілісного україномовного культурно-інформаційного простору

3.2. Мета бюджетної програми

Державна підтримка діячів культури і мистецтва.

3.3. Завдання бюджетної програми

1. Фінансова підтримка державою обдарованої молоді.

2. Забезпечення належних умов для створення і реалізації молодими діячами творчих проектів у галузі театрального, музичного, циркового, образотворчого мистецтва, а також молодим письменникам і майстрам народного мистецтва.

3. Підтримка та стимулювання творчої праці діячів культури, літератури і мистецтва, засвідчення їх видатних особистих досягнень шляхом виплати їм премій та державних стипендій у галузі культури, літератури і мистецтва, доступ всіх верств населення до культурних цінностей та художньої творчості.

4. Посилення соціального захисту діячів культури і мистецтва.

4. Надходження для виконання бюджетної програми

4.1. Обсяги за видами надходжень

(тис. грн)

Код	Найменування	2022 рік (звіт)	2023 рік (затверджено)	2024 рік (план)	2025 рік (план)	2026 рік (план)
1	2	3	4	5	6	7
	ВСЬОГО	25 356,4	28 834,1	28 834,1	28 834,1	28 834,1
	в тому числі: загальний фонд	25 356,4	28 834,1	28 834,1	28 834,1	28 834,1
	спеціальний фонд, з них:					

4.2. Не підлягає заповненню.

5. Видатки за кодами економічної класифікації видатків бюджету

5.1. Видатки

(тис. грн)

Код	Найменування	2022 рік (звіт)	2023 рік (затверджено)	2024 рік (план)	2025 рік (план)	2026 рік (план)
1	2	3	4	5	6	7
2240	Оплата послуг (крім комунальних)			1,0		
	у тому числі: загальний фонд			1,0		
	спеціальний фонд					
2610	Субсидії та поточні трансферти підприємствам (установам, організаціям)	8 863,3	9 550,9	10 431,5	10 431,5	10 431,5
	у тому числі: загальний фонд	8 863,3	9 550,9	10 431,5	10 431,5	10 431,5
	спеціальний фонд					
2700	Соціальне забезпечення	16 493,1	19 282,2	18 402,6	18 402,6	18 402,6
	у тому числі: загальний фонд	16 493,1	19 282,2	18 402,6	18 402,6	18 402,6
	спеціальний фонд					
	<b>ВСЬОГО</b>	<b>25 356,4</b>	<b>28 834,1</b>	<b>28 834,1</b>	<b>28 834,1</b>	<b>28 834,1</b>
	у тому числі: загальний фонд	25 356,4	28 834,1	28 834,1	28 834,1	28 834,1
	спеціальний фонд					

5.2. Пояснення щодо запропонованих змін у структурі-видатків та впливу цих змін на результативні показники, досягнення мети, виконання завдань бюджетної програми

6. Напрями використання бюджетних коштів

6.1. Видатки за напрямами використання бюджетних коштів

(тис. грн)

№ з/п	Напрями використання бюджетних коштів	2022 рік (звіт)	2023 рік (затверджено)	2024 рік (план)	2025 рік (план)	2026 рік (план)
1	2	3	4	5	6	7
1	Виплата грантів Президента України у галузі театрального мистецтва, а також молодим письменникам	953,3	716,0	4 100,0	4 100,0	4 100,0
	у тому числі: загальний фонд	953,3	716,0	4 100,0	4 100,0	4 100,0
	спеціальний фонд					
2	Виплата дворічних державних стипендій видатним діячам культури і мистецтва	7 493,1	7 956,8	3 999,0	2 766,1	2 099,2
	у тому числі: загальний фонд	7 493,1	7 956,8	3 999,0	2 766,1	2 099,2
	спеціальний фонд					
3	Виплата довічних державних стипендій видатним діячам культури і мистецтва	9 341,9	10 124,8	10 369,5	10 369,5	10 369,5
	у тому числі: загальний фонд	9 341,9	10 124,8	10 369,5	10 369,5	10 369,5
	спеціальний фонд					
4	Виплата стипендій Президента України для молодих майстрів народного мистецтва	971,7	1 729,8	1 778,6	1 897,7	1 829,5
	у тому числі: загальний фонд	971,7	1 729,8	1 778,6	1 897,7	1 829,5
	спеціальний фонд					
5	Виплата стипендій Президента України для молодих письменників і митців у сфері музичного, театрального, образотворчого, хореографічного, естрадно - циркового мистецтва та кіномистецтва	6 376,4	8 046,7	8 327,0	9 440,8	10 175,9
	у тому числі: загальний фонд	6 376,4	8 046,7	8 327,0	9 440,8	10 175,9
	спеціальний фонд					
6	Виплата премій за досягнення у сфері культури і мистецтва	220,0	260,0	260,0	260,0	260,0

(тис. грн)

№ з/п	Напрями використання бюджетних коштів	2022 рік (звіт)	2023 рік (затверджено)	2024 рік (план)	2025 рік (план)	2026 рік (план)
1	2	3	4	5	6	7
	у тому числі: загальний фонд	220,0	260,0	260,0	260,0	260,0
	спеціальний фонд					
	<b>ВСЬОГО</b>	25 356,4	28 834,1	28 834,1	28 834,1	28 834,1
	у тому числі: загальний фонд	25 356,4	28 834,1	28 834,1	28 834,1	28 834,1
	спеціальний фонд					

6.2. Пояснення щодо запропонованих змін у структурі видатків за напрямками використання бюджетних коштів та впливу цих змін на результативні показники, досягнення мети, виконання завдань бюджетної програми

7. Результативні показники бюджетної програми

7.1. Результативні показники

(тис. грн)

№ з/п	Показники	Одиниця виміру	2022 рік (звіт)	2023 рік (план)	2024 рік (план)	2025 рік (план)	2026 рік (план)
1	2	3	4	5	6	7	8
<b>затрат</b>							
1	Розмір дворічної та довічної державної стипендії видатним діячам культури і мистецтва на 01.01.2022	грн.	2 901,0				
2	Розмір дворічної та довічної державної стипендії видатним діячам культури і мистецтва на 01.07.2022	грн.	3 041,0				
3	Розмір дворічної та довічної державної стипендії видатним діячам культури і мистецтва на 01.12.2022	грн.	3 140,0				
4	Розмір дворічної та довічної державної стипендії видатним діячам культури і мистецтва на 01.01.2023	грн.	3 140,0	3 140,0			
5	Розмір дворічної та довічної державної стипендії видатним діячам культури і мистецтва на 01.01.2024	грн.			3 541,5	3 859,5	4 161,0
7	Розмір премії за досягнення у сфері культури і мистецтва	грн.	20,0	20,0	20,0	20,0	20,0
8	Розмір стипендії Президента України для молодих майстрів народного мистецтва, стипендії Президента України для молодих письменників і митців у сфері музичного, театрального, образотворчого, хореографічного, естрадно - циркового мистецтва та кіномист	грн.	2 481,0				
9	Розмір стипендії Президента України для молодих майстрів народного мистецтва, стипендії Президента України для молодих письменників і митців у сфері музичного, театрального, образотворчого, хореографічного, естрадно - циркового мистецтва та кіномис	грн.	2 600,0				
10	Розмір стипендії Президента України для молодих майстрів народного мистецтва, стипендії Президента України для молодих письменників і митців у сфері музичного, театрального, образотворчого, хореографічного, естрадно - циркового мистецтва та кіноми	грн.	2 684,0				



(тис. грн)

№ з/п	Показники	Одиниця виміру	2022 рік (звіт)	2023 рік (план)	2024 рік (план)	2025 рік (план)	2026 рік (план)
1	2	3	4	5	6	7	8
11	Розмір стипендії Президента України для молодих майстрів народного мистецтва, стипендії Президента України для молодих письменників і митців у сфері музичного, театрального, образотворчого, хореографічного, естрадно - циркового мистецтва та кіном	грн.		2 684,0			
12	Розмір стипендії Президента України для молодих майстрів народного мистецтва, стипендії Президента України для молодих письменників і митців у сфері музичного, театрального, образотворчого, хореографічного, естрадно - циркового мистецтва та кіноми	грн.			3 028,0	3 301,0	3 558,0
13	Кількість виплачених грантів Президента України у галузі театрального, музичного, циркового, образотворчого мистецтва, а також молодим письменникам та майстрам народного мистецтва продукту	од.	10,0		18,0	18,0	18,0
1	Кількість призначених дворічних державних стипендій видатним діячам культури і мистецтва на 01.01.2022	од.	214,0				
2	Кількість призначених дворічних державних стипендій видатним діячам культури і мистецтва на 01.01.2023	од.	214,0	275,0			
3	Кількість призначених дворічних державних стипендій видатним діячам культури і мистецтва на 01.01.2024	од.		275,0	86,0	59,0	42,0
4	Кількість призначених довічних державних стипендій видатним діячам культури і мистецтва на 01.01.2022	од.	283,0				
5	Кількість призначених довічних державних стипендій видатним діячам культури і мистецтва на 01.01.2023	од.	283,0	258,0			
6	Кількість призначених дворічних державних стипендій видатним діячам культури і мистецтва на 01.01.2024	од.		258,0	244,0	224,0	207,0
7	Кількість призначених стипендій Президента України для молодих майстрів народного мистецтва на 01.01.2022	од.	80,0				
8	Кількість призначених стипендій Президента України для молодих майстрів народного мистецтва на 01.01.2023	од.	80,0	79,0			

(тис. грн)

№ з/п	Показники	Одиниця виміру	2022 рік (звіт)	2023 рік (план)	2024 рік (план)	2025 рік (план)	2026 рік (план)	
1	2	3	4	5	6	7	8	
9	Кількість призначених стипендій Президента України для молодих майстрів народного мистецтва на 01.01.2024	од.			79,0	80,0	80,0	80,0
10	Кількість призначених стипендій Президента України для молодих письменників і митців у сфері музичного, театрального, образотворчого, хореографічного, естрадно - циркового мистецтва та кіномистецтва на 01.01.2022	од.	194,0					
11	Кількість призначених стипендій Президента України для молодих письменників і митців у сфері музичного, театрального, образотворчого, хореографічного, естрадно - циркового мистецтва та кіномистецтва на 01.01.2023	од.	194,0	249,0				
12	Кількість призначених стипендій Президента України для молодих письменників і митців у сфері музичного, театрального, образотворчого, хореографічного, естрадно - циркового мистецтва та кіномистецтва на 01.01.2024	од.		249,0	250,0	250,0	250,0	
13	Кількість призначених премій за досягнення у сфері культури і мистецтва	од.	16,0	13,0	13,0	13,0	13,0	13,0

7.2. Пояснення щодо динаміки результативних показників та досягнення мети, виконання завдань бюджетної програми

У 2022 році було забезпечено виплату дворічних стипендій видатним діячам культури і мистецтва в обсязі 749,3 тис.грн., довічних стипендій видатним діячам культури і мистецтва в обсязі 9 341,9 тис.грн., стипендій Президента України для молодих майстрів народного мистецтва в обсязі 971,7 тис.грн. та стипендій Президента України для молодих письменників і митців у сфері музичного, театрального, образотворчого, хореографічного, естрадно - циркового мистецтва та кіномистецтва в обсязі 6 376,4 тис. грн.

Впродовж 2022 року присуджено 16 премій за досягнення у сфері культури і мистецтва: імені М.В.Лисенка 2 од. - 20,0 тис.грн., імені Л.М.Ревуцького 2 од. - 20,0 тис.грн., імені В.С.Косенка 1 од. - 20,0 тис.грн., імені Б.М.Лятошинського 1 од. - 20,0 тис.грн., імені Катерини Білокур 4 од. - 20,0 тис.грн., імені М.Г.Дерегуса 1 од. - 20,0 тис.грн., імені Леся Курбаса 1 од. - 20,0 тис.грн., імені Олеса Гончара 1 од. - 20,0 тис.грн., імені Шолом-Алейхема 1 од. - 20,0 шт., імені М.В.Гоголя 1 од. - 20,0 тис.грн., імені Григорія Кочура 1 од. - 20,0 тис.грн.

У 2022 році відповідно до Розпорядження Президента України від 10 листопада 2022 р. № 292/2022-рп "Про призначення грантів Президента України молодим діячам у галузі театрального, музичного, циркового, образотворчого мистецтва, а також молодим письменникам і майстрам народного мистецтва для створення і реалізації творчих проєктів" було призначено 14 грантів Президента України молодим діячам.

З метою забезпечення реалізації творчих проєктів за грантами Президента України молодим діячам у галузі театрального, музичного, циркового, образотворчого мистецтва, а також молодим письменникам і майстрам народного мистецтва у 2022 році МКІП підготовлено накази для реалізації 10 грантів та укладено з відповідними діячами мистецтва договори про створення та реалізацію творчих проєктів. Відповідно до зазначених документів було введено до мережі МКІП грантоотримувачів та згідно передбачених асигнувань відкрито фінансування в повному обсязі.

Відповідно до постанови КМУ № 590 від 09 червня 2021р. "Про затвердження Порядку виконання повноважень Державною казначейською службою в особливому режимі в умовах воєнного стану" проведення платежів зазначеним грантоотримувачам було віднесено до третьої черги платежів та станом на 31.12.2022 року було проведено 5 з 10 одержувачів.

У 2023 році, виходячи з граничного обсягу, не планується здійснити виплату грантів Президента України молодим діячам у галузі театрального, музичного, циркового, образотворчого мистецтва, а також молодим письменникам і майстрам народного мистецтва для створення і реалізації творчих проєктів.

Планується виплатити 275 дворічних та 258 довічних державних стипендій видатним діячам культури і мистецтва на суму 7956,8 тис.грн. та 10124,8 тис.грн. відповідно.

Крім того, планується виплатити 79 стипендій Президента України для молодих майстрів народного мистецтва у сумі 1729,8 тис.грн. та 249 стипендій Президента України для молодих письменників і митців у сфері музичного, театрального, образотворчого, хореографічного, естрадно - циркового мистецтва та кіномистецтва у сумі 8046,7 тис.грн.

Також, планується виплатити 13 премій за досягнення у сфері культури і мистецтва на загальну суму 260,0 тис.грн.

У 2024 році, планується здійснити виплату грантів Президента України у галузі театрального, музичного, циркового, образотворчого мистецтва, а також молодим письменникам та майстрам народного мистецтва для створення і реалізації 18 творчих проєктів на суму 4100,0 тис.грн.

Виплатити 86 дворічних та 244 довічних державних стипендій видатним діячам культури і мистецтва на суму 10369,5

тис.грн. та 3654,8 тис.грн. відповідно.

Крім того, планується виплатити 80 стипендій Президента України для молодих майстрів народного мистецтва у сумі 1778,6 тис.грн. та 250 стипендій Президента України для молодих письменників і митців у сфері музичного, театрального, образотворчого, хореографічного, естрадно - циркового мистецтва та кіномистецтва у сумі 8327,0 тис.грн.

Також, планується виплатити 13 премій за досягнення у сфері культури і мистецтва на загальну суму 260,0 тис.грн. Необхідно додатково кошти на виплату Державної премії України імені Мирослава Скорика на суму 344,0 тис.грн. (проект Указу надісланий на погодження) та відповідно до прийнятих нормативно-правових актів додатково необхідно кошти на виплату дворічних та довічних стипендій у сумі 9094,5 тис.грн. та 2379,9 тис.грн. відповідно.

У 2025 році, планується здійснити виплату грантів Президента України у галузі театрального, музичного, циркового, образотворчого мистецтва, а також молодим письменникам та майстрам народного мистецтва для створення і реалізації 18 творчих проєктів на суму 4100,0 тис.грн.

Виплатити 59 дворічних та 224 довічних державних стипендій видатним діячам культури і мистецтва на суму 2766,1 тис.грн. та 10369,5 тис.грн. відповідно.

Крім того, планується виплатити 80 стипендій Президента України для молодих майстрів народного мистецтва у сумі 1897,6 тис.грн. та 250 стипендій Президента України для молодих письменників і митців у сфері музичного, театрального, образотворчого, хореографічного, естрадно - циркового мистецтва та кіномистецтва у сумі 9440,9 тис.грн.

Також, планується виплатити 13 премій за досягнення у сфері культури і мистецтва на загальну суму 260,0 тис.грн.

Необхідно додатково кошти на виплату Державної премії України імені Мирослава Скорика на суму 387,1 тис.грн. та відповідно до прийнятих нормативно-правових актів додатково необхідно кошти на виплату дворічних та довічних стипендій у сумі 11153,0 тис.грн. та 3517,2 тис.грн. відповідно.

У 2026 році, планується здійснити виплату грантів Президента України у галузі театрального, музичного, циркового, образотворчого мистецтва, а також молодим письменникам та майстрам народного мистецтва для створення і реалізації 18 творчих проєктів на суму 4100,0 тис.грн.

Виплатити 42 дворічних та 207 довічних державних стипендій видатним діячам культури і мистецтва на суму 14979,6 тис.грн. та 147979,6 тис.грн.

Крім того, планується виплатити 80 стипендій Президента України для молодих майстрів народного мистецтва у сумі 1829,5 тис.грн. та 250 стипендій Президента України для молодих письменників і митців у сфері музичного, театрального, образотворчого, хореографічного, естрадно - циркового мистецтва та кіномистецтва у сумі 10175,9 тис.грн.

Також, планується виплатити 13 премій за досягнення у сфері культури і мистецтва на загальну суму 260,0 тис.грн.

Необхідно додатково кошти на виплату Державної премії України імені Мирослава Скорика на суму 450,7 тис.грн. та відповідно до прийнятих нормативно-правових актів додатково необхідно кошти на виплату дворічних та довічних стипендій у сумі 12882,5 тис.грн. та 4643,7 тис.грн. відповідно.

8. Чисельність зайнятих у бюджетних установах

Не підлягає заповненню.

9. Державні цільові програми, які виконуються в межах бюджетної програми

Не підлягає заповненню.


10. Інформація про огляд витрат державного бюджету

Не підлягає заповненню.

11. Підстави реалізації бюджетної програми

- 1) Закон України від 14.12.2010р. № 2778-VI "Про культуру";
- 2) Указ Президента України від 20.10.1998 №1152 "Про державну підтримку культури і мистецтва в Україні";
- 3) Указ Президента України від 06.06.2006 № 481 "Про заходи щодо відродження традиційного народного мистецтва та народних художніх промислів в Україні";
- 4) Указ Президента України від 10.09.2011 № 906 "Про державні стипендії для видатних діячів науки, освіти, культури і мистецтва, охорони здоров'я, фізичної культури і спорту та інформаційної сфери";
- 5) Указ Президента України від 27.09.2011 № 928 "Про стипендії Президента України для молодих майстрів народного мистецтва";
- 6) Указ Президента України від 30.12.2013 № 717 "Про додаткові заходи щодо державної підтримки культури і мистецтва в Україні";
- 7) Указ Президента України від 23.01.2018 № 13 "Про стипендії Президента України для молодих письменників і митців у сфері музичного, театрального, образотворчого, хореографічного, естрадно-циркового мистецтва та кіномистецтва";
- 8) Постанова Кабінету Міністрів України від 20.03.2013 № 178 "Про затвердження Порядку використання коштів, передбачених у державному бюджеті для виплати грантів Президента України молодим діячам мистецтва для створення і реалізації творчих проектів, премій і стипендій за видатні досягнення у галузі культури, літератури, мистецтва";
- 9) Постанова Кабінету Міністрів України від 23.11.2016 № 841 "Про премії за досягнення у сфері культури і мистецтва".

Т.в.о. Міністра культури та інформаційної політики України



(підпис)

Ростислав КАРАНДЄЄВ

---

(Власне ім'я ПРІЗВИЩЕ)

**БЮДЖЕТНИЙ ЗАПИТ НА 2024-2026 РОКИ, Форма БЗ-2 (індивідуальна)**

---

1. Апарат Міністерства культури та інформаційної політики України

(найменування відповідального виконавця бюджетної програми)

2.        3801140        0829        Забезпечення функціонування Українського культурного фонду, у тому числі здійснення Фондом заходів з підтримки проектів

(КПКВК)

(КФКВК)

(найменування бюджетної програми)

Видатки з державного бюджету

Надання кредитів з державного бюджету

3. Ціль державної політики, мета та завдання бюджетної програми

3.1. Ціль державної політики

3. Підтримка конкурентоспроможних інноваційних підходів у сфері культури, креативних індустрій, розвиток людського потенціалу. Формування цілісного україномовного культурно-інформаційного простору

3.2. Мета бюджетної програми

Сприяння розвитку культури та мистецтв України, забезпечення сприятливих умов для розвитку інтелектуального та духовного потенціалу особистості і суспільства, широкого доступу громадян до національного культурного надбання, підтримки культурного розмаїття та інтеграції української культури у світовий культурний простір

3.3. Завдання бюджетної програми

1. Сприяння реалізації державної політики у сферах культури та мистецтв, розвитку сучасних напрямів культурної та мистецької діяльності, виробленню конкурентоспроможного на світовому ринку вітчизняного (національного) культурного продукту.
2. Експертний відбір проектів, реалізація яких забезпечується за підтримки Фонду.
3. Удосконалення проектно-цілового механізму фінансування системи надання культурних послуг (стимулювання, залучення різних джерел фінансування різних рівнів для реалізації культурних проектів; збільшення підтримки недержавного сектору культури через грантові програми).



4. Надходження для виконання бюджетної програми

4.1. Обсяги за видами надходжень

(тис. грн)

Код	Найменування	2022 рік (звіт)	2023 рік (затверджено)	2024 рік (план)	2025 рік (план)	2026 рік (план)
1	2	3	4	5	6	7
	<b>ВСЬОГО</b>	42 582,4	206 729,2	215 688,5	236 079,3	250 895,1
	в тому числі: загальний фонд	42 582,4	206 729,2	215 688,5	236 079,3	250 895,1
	спеціальний фонд,					
	з них:					

#### 4.2. Підстави отримання надходжень спеціального фонду та обґрунтування їх обсягів

V

Відповідно до наказу Міністерства культури України № 410 від 07.05.2018 року "Про уповноваження Українського культурного фонду на здійснення національної координації та організації заходів рамках програми ЄС "Креативна Європа" та угоди № 2019-0616/001-001 між Українським культурним фондом та Виконавчою агенцією Європейської Комісії з питань освіти, культури та аудіовізуальних питань (Education, Audiovisual and Culture Executive Agency (EACEA)) для здійснення діяльності Національного Бюро програми Європейського Союзу «Креативна Європа» в Україні згідно Угоди між Урядом України та Європейською Комісією про участь України у програмі «Креативна Європа» (Угоду ратифіковано Законом № 978-VIII від 03.02.2016), станом на 01.01.2022 року був наявний залишок невикористаних коштів з 2021 року в сумі 117,4 тис. грн. Відповідно до договору про співробітництво «МЕЕТ UP! Німецько-українські зустрічі молоді» між Українським культурним фондом та Фондом «ПАМ'ЯТЬ, ВІДПОВІДАЛЬНІСТЬ, МАЙБУТНЄ» від 05.11.2020 р. наявний залишок коштів станом на 01.01.2022 року в сумі 23,1 тис. грн на забезпечення поточної діяльності Фонду. Відповідно до договору № UCF-BC-KDZ-25112020 від 25.11.2020 та додаткової угоди від 16.08.2021 р. між Українським культурним фондом та Британською Радою, Відділом культури Посольства Великої Британії в Україні наявний залишок в сумі 0,1 тис. грн. для забезпечення поточної діяльності Фонду. Згідно грантової угоди між Державою Нідерланди та Українським культурним фондом від 22.06.2021 р. № kiev2021cult01 та грантової угоди від 30.11.2021 р. № kiev2021cult05 наявний залишок в сумі 97,4 тис. грн, з яких 85,7 тис. грн на підтримку реалізації проєктів та 11,7 тис. грн на забезпечення поточної діяльності Фонду.

На 2022 рік за бюджетною програмою "Забезпечення функціонування Українського культурного фонду, у тому числі здійснення Фондом заходів з підтримки проєктів" (КПКВК 3801140) кошторисні призначення з урахуванням внесених змін за спеціальним фондом становили: за кодом 250200 "Інші джерела власних надходжень" - 243,3 тис. грн.  
Залишок коштів на кінець 2022 року становив 243,3 тис. грн.

На 2023 рік за бюджетною програмою "Забезпечення функціонування Українського культурного фонду, у тому числі здійснення Фондом заходів з підтримки проєктів" (КПКВК 3801140) кошторисні призначення з урахуванням внесених змін за спеціальним фондом становили: за кодом 250200 "Інші джерела власних надходжень" – 5 244,1 тис. грн.

5. Видатки за кодами економічної класифікації видатків бюджету

5.1. Видатки

(тис. грн)						
Код	Найменування	2022 рік (звіт)	2023 рік (затверджено)	2024 рік (план)	2025 рік (план)	2026 рік (план)
1	2	3	4	5	6	7
2110	Оплата праці	30 054,3	42 030,9	49 344,3	66 036,7	78 160,0
	у тому числі: загальний фонд	30 054,3	42 030,9	49 344,3	66 036,7	78 160,0
	спеціальний фонд					
2120	Нарахування на оплату праці	6 646,5	9 246,8	10 855,7	14 528,1	17 195,3
	у тому числі: загальний фонд	6 646,5	9 246,8	10 855,7	14 528,1	17 195,3
	спеціальний фонд					
2210	Предмети, матеріали, обладнання та інвентар	302,9	476,6	476,6	427,3	427,3
	у тому числі: загальний фонд	302,9	476,6	476,6	427,3	427,3
	спеціальний фонд					
2240	Оплата послуг (крім комунальних)	752,9	162,7	162,7	411,2	411,2
	у тому числі: загальний фонд	752,9	162,7	162,7	411,2	411,2
	спеціальний фонд					
2250	Видатки на відрядження	40,6	38,1	38,1	38,1	38,1
	у тому числі: загальний фонд	40,6	38,1	38,1	38,1	38,1
	спеціальний фонд					
2270	Оплата комунальних послуг та енергоносіїв	327,4	296,2	333,2	359,3	384,6
	у тому числі: загальний фонд	327,4	296,2	333,2	359,3	384,6
	спеціальний фонд					
2610	Субсидії та поточні трансферти підприємствам (установам, організаціям)		149 047,9	149 137,9	149 063,6	149 063,6
	у тому числі: загальний фонд		149 047,9	149 137,9	149 063,6	149 063,6
	спеціальний фонд					
2630	Поточні трансферти урядам іноземних держав та міжнародним організаціям		90,0		90,0	90,0

(тис. грн)

Код	Найменування	2022 рік (звіт)	2023 рік (затверджено)	2024 рік (план)	2025 рік (план)	2026 рік (план)
1	2	3	4	5	6	7
	у тому числі: загальний фонд		90,0		90,0	90,0
	спеціальний фонд					
2700	Соціальне забезпечення	4 401,4	5 000,0	5 000,0	5 000,0	5 000,0
	у тому числі: загальний фонд	4 401,4	5 000,0	5 000,0	5 000,0	5 000,0
	спеціальний фонд					
2800	Інші поточні видатки	56,5	340,0	340,0	125,0	125,0
	у тому числі: загальний фонд	56,5	340,0	340,0	125,0	125,0
	спеціальний фонд					
	<b>ВСЬОГО</b>	42 582,5	206 729,2	215 688,5	236 079,3	250 895,1
	у тому числі: загальний фонд	42 582,5	206 729,2	215 688,5	236 079,3	250 895,1
	спеціальний фонд					

## 5.2. Пояснення щодо запропонованих змін у структурі видатків та впливу цих змін на результативні показники, досягнення мети, виконання завдань бюджетної програми

Відповідно до Закону України «Про Український культурний фонд» одними з базових завдань Фонду є «популяризація української культури та мистецтв, формування позитивного іміджу України у світі», «сприяння збереженню, актуалізації і популяризації національного культурного надбання» та «сприяння реалізації державної політики у сферах культури та мистецтв, розвитку сучасних напрямів культурної і мистецької діяльності, виробленню конкурентоспроможного на світовому ринку вітчизняного (національного) культурного продукту». Кожен з даних напрямків є особливо важливим в умовах російської агресії. Враховуючи цілі сталого розвитку на період до 2030 року, визначені Указом Президента України від 30.09.2019 № 722/2019, а також вимоги Міністерства фінансів України від 07.08.2023 № 04110-28-2/211527 щодо спрямування бюджетних коштів на першочергово критично важливі проекти та поширення україномовного культурного продукту серед різних верств населення України визначено реально необхідні обсяги бюджетних коштів, які б дали можливість забезпечити створення умов для повернення митців та діячів культури в Україну, підтримки мистецьких ініціатив та арт-реабілітації військових та постраждалих від російської агресії, посилення культурної протидії російській агресії, популяризації української культури за кордоном, а також цільового спрямування на деокуповані території України. З метою виконання бюджетної програми планується впровадити щонайменше 6 грантових програм довготривалої (5-6 місяців) реалізації та 2 програми короткострокової (1-2 місяці) реалізації. Це дасть можливість залучити до створення культурних продуктів максимальної кількості культурних установ та організацій. При цьому, 2 грантових програми будуть спрямовані виключно на реалізації установами та організаціями що діють на деокупованих територіях України. При цьому збільшення витрат на операційну діяльність Фонду зумовлено необхідністю посилення роботи саме з цільовими аудиторіями, поглиблення грантової підтримки саме тих категорій населення, які визначені в цілях сталого розвитку на період до 2030 року.

Проводяться заходи для забезпечення раціонального та економного витрачання бюджетних коштів. Видатки спрямовуються у першу чергу на пріоритетні напрямки діяльності Фонду та захищені статті.

6. Напрями використання бюджетних коштів

6.1. Видатки за напрямами використання бюджетних коштів

(тис. грн)

№ з/п	Напрями використання бюджетних коштів	2022 рік (звіт)	2023 рік (затверджено)	2024 рік (план)	2025 рік (план)	2026 рік (план)
1	2	3	4	5	6	7
1	Забезпечення поточної діяльності Українського культурного фонду	42 582,4	52 681,3	61 624,9	82 015,7	96 831,5
	у тому числі: загальний фонд	42 582,4	52 681,3	61 624,9	82 015,7	96 831,5
	спеціальний фонд					
2	Здійснення Українським культурним фондом заходів з підтримки проектів, шляхом надання грантів юридичним та фізичним особам		149 047,9	149 063,6	149 063,6	149 063,6
	у тому числі: загальний фонд		149 047,9	149 063,6	149 063,6	149 063,6
	спеціальний фонд					
3	Здійснення Українським культурним фондом заходів з підтримки проектів, шляхом надання стипендій фізичним особам		5 000,0	5 000,0	5 000,0	5 000,0
	у тому числі: загальний фонд		5 000,0	5 000,0	5 000,0	5 000,0
	спеціальний фонд					
	<b>ВСЬОГО</b>	42 582,4	206 729,2	215 688,5	236 079,3	250 895,1
	у тому числі: загальний фонд	42 582,4	206 729,2	215 688,5	236 079,3	250 895,1
	спеціальний фонд					

6.2. Пояснення щодо запропонованих змін у структурі видатків за напрямками використання бюджетних коштів та впливу цих змін на результативні показники, досягнення мети, виконання завдань бюджетної програми

Відповідно до Закону України «Про Український культурний фонд» одними з базових завдань Фонду є «популяризація української культури та мистецтв, формування позитивного іміджу України у світі», «сприяння збереженню, актуалізації і популяризації національного культурного надбання» та «сприяння реалізації державної політики у сферах культури та мистецтв, розвитку сучасних напрямів культурної і мистецької діяльності, виробленню конкурентоспроможного на світовому ринку вітчизняного (національного) культурного продукту». Кожен з даних напрямків є особливо важливим в умовах російської агресії. Враховуючи цілі сталого розвитку на період до 2030 року, визначені Указом Президента України від 30.09.2019 № 722/2019, а також вимоги Міністерства фінансів України від 07.08.2023 № 04110-28-2/211527 щодо спрямування бюджетних коштів на першочергово критично важливі проекти та поширення україномовного культурного продукту серед різних верств населення України визначено реально необхідні обсяги бюджетних коштів, які б дали можливість забезпечити створення умов для повернення митців та діячів культури в Україну, підтримки мистецьких ініціатив та арт-реабілітації військових та постраждалих від російської агресії, посилення культурної протидії російській агресії, популяризації української культури закордоном, а також цільового спрямування на деокуповані території України. З метою виконання бюджетної програми планується впровадити щонайменше 6 грантових програм довготривалої (5-6 місяців) реалізації та 2 програми короткострокової (1-2 місяці) реалізації. Це дасть можливість залучити до створення культурних продуктів максимальної кількості культурних установ та організацій. При цьому, 2 грантових програми будуть спрямовані виключно на реалізації установами та організаціями що діють на деокупованих територіях України. При цьому збільшення витрат на операційну діяльність Фонду зумовлено необхідністю посилення роботи саме з цільовими аудиторіями, поглиблення грантової підтримки саме тих категорій населення, які визначені в цілях сталого розвитку на період до 2030 року.

## 7. Результативні показники бюджетної програми

## 7.1. Результативні показники

(тис. грн)

№ з/п	Показники	Одиниця виміру	2022 рік (звіт)	2023 рік (план)	2024 рік (план)	2025 рік (план)	2026 рік (план)
1	2	3	4	5	6	7	8
<b>затрат</b>							
1	Всього ставок штатних одиниць на 01.01.2023	грн/місяць на	76,0	76,0	76,0	76,0	76,0
2	Всього ставок штатних одиниць на 01.01.2024	грн/місяць на	76,0	76,0	76,0	76,0	76,0
3	Середньорічне число штатних одиниць, всього, в тому числі:	грн/місяць на	76,0	76,0	76,0	76,0	76,0
4	керівних працівників	грн/місяць на	28,0	26,0	26,0	26,0	26,0
5	спеціалістів	грн/місяць на	44,0	35,0	35,0	35,0	35,0
6	спеціалістів наскрізних професій	од.		11,0	11,0	11,0	11,0
7	інших працівників	грн/місяць на	4,0	4,0	4,0	4,0	4,0
8	Кількість сформованих експертних рад	грн/місяць на	13,0	7,0	7,0	7,0	7,0
9	Загальна вартість грантів, реалізація яких здійснюється за підтримки Українського культурного фонду в тому числі для:	тис.грн.		149 047,9	149 063,6	149 063,6	149 063,6
10	підтримки реалізації міжнародних проектів	тис.грн.		3 000,0	7 500,0	7 500,0	7 500,0
11	стимулювання розроблення інноваційних проектів	тис.грн.		97 047,9	74 700,0	74 700,0	74 700,0
12	сприяння збереженню, актуалізації і популяризації національного культурного надбання	тис.грн.		35 000,0	40 000,0	40 000,0	40 000,0
13	підтримки мистецьких дебютів, стимулювання творчої праці діячів культури і мистецтва, зокрема молодих митців	тис.грн.		1 000,0	1 000,0	1 000,0	1 000,0
14	популяризації української культури та мистецтв, формування позитивного іміджу України у світі	тис.грн.		10 000,0	15 000,0	15 000,0	15 000,0
15	підтримки культурних проектів української діаспори	тис.грн.		1 000,0	1 000,0	1 000,0	1 000,0
16	задоволення культурних потреб громадян України, які проживають за кордоном	тис.грн.		1 000,0	1 000,0	1 000,0	1 000,0
17	підтримки програм міжнародного співробітництва в культурно-інформаційній сфері	тис.грн.		1 000,0	1 863,6	1 863,6	1 863,6



(тис. грн)

№ з/п	Показники	Одиниця виміру	2022 рік (звіт)	2023 рік (план)	2024 рік (план)	2025 рік (план)	2026 рік (план)
1	2	3	4	5	6	7	8
18	Стипендії для підтримки мистецьких дебютів, стимулювання творчої праці діячів культури і мистецтва, зокрема молодих митців	рівень	4 401,4	5 000,0	5 000,0	5 000,0	5 000,0
19	Кількість поданих на конкурсний відбір проектів для надання грантів в т.ч.:	грн/місяць на	3 015,0	2 296,0	1 933,0	3 122,0	3 796,0
20	інноваційні проекти	грн/місяць на	1 518,0	850,0	630,0	900,0	994,0
21	міжнародні проекти	грн/місяць на	106,0	75,0	180,0	256,0	406,0
22	проекти зі збереження, актуалізації і популяризації національного культурного надбання	грн/місяць на	450,0	463,0	250,0	500,0	524,0
23	мистецькі дебюти, проекти зі стимулювання творчої праці діячів культури і мистецтва, зокрема молодих митців	грн/місяць на	518,0	69,0	350,0	455,0	587,0
24	проекти з популяризації української культури та мистецтв, формування позитивного іміджу України у світі	грн/місяць на	370,0	444,0	315,0	518,0	785,0
25	культурні проекти української діаспори	грн/місяць на	26,0	132,0	20,0	43,0	45,0
26	програми міжнародного співробітництва в культурно-інформаційній сфері	од.		144,0	70,0	183,0	183,0
27	проекти для задоволення культурних потреб громадян України, які проживають за кордоном	грн/місяць на	27,0	119,0	26,0	54,0	55,0
28	Кількість поданих на конкурсний відбір проектів щодо надання стипендій для підтримки мистецьких дебютів, стимулювання творчої праці діячів культури і мистецтва, зокрема молодих митців	од.	360,0	375,0	130,0	160,0	160,0
29	Гранти для підтримки національного музичного продукту	тис.грн.			4 000,0	4 000,0	4 000,0
30	Гранти для підтримки культурного розвитку громад та підтримка аудіовізуальних медіа громад	тис.грн.			3 000,0	3 000,0	3 000,0
31	Гранти для підтримки національного музичного продукту	од.			70,0	167,0	167,0
32	Гранти для підтримки культурного розвитку громад та підтримка аудіовізуальних медіа громад	од.			22,0	46,0	50,0
	продукту						

(тис. грн)

№ з/п	Показники	Одиниця виміру	2022 рік (звіт)	2023 рік (план)	2024 рік (план)	2025 рік (план)	2026 рік (план)
1	2	3	4	5	6	7	8
1	Кількість розроблених пакетів документів для організації та запуску конкурсного відбору	грн/місяць на	26,0	13,0	21,0	24,0	24,0
2	Кількість проведених конкурсних відборів проектів	грн/місяць на	1,0	7,0	7,0	8,0	8,0
3	Кількість проведених засідань експертних рад	грн/місяць на	3,0	15,0	12,0	12,0	12,0
4	Кількість створених реєстрів проектів	грн/місяць на	25,0	25,0	28,0	32,0	32,0
5	Кількість проектів, яким надана підтримка Фонду у вигляді грантів в т.ч.:	од.		145,0	124,0	124,0	124,0
6	інноваційні проекти	од.		93,0	83,0	83,0	83,0
7	міжнародні проекти	од.		3,0	3,0	3,0	3,0
8	проекти зі збереження, актуалізації і популяризації національного культурного надбання	од.		35,0	16,0	16,0	16,0
9	мистецькі дебюти, проекти зі стимулювання творчої праці діячів культури і мистецтва, зокрема молодих митців	од.		1,0	1,0	1,0	1,0
10	проекти з популяризації української культури та мистецтв, формування позитивного іміджу України у світі	од.		10,0	10,0	10,0	10,0
11	культурні проекти української діаспори	од.		1,0	1,0	1,0	1,0
12	проекти для задоволення культурних потреб громадян України, які проживають за кордоном	од.		1,0	1,0	1,0	1,0
13	підтримка програми міжнародного співробітництва у культурно-інформаційній сфері	од.		1,0	2,0	2,0	2,0
14	Кількість організацій та фізичних осіб, проекти яких були відібрані	од.		145,0	124,0	124,0	124,0
15	Кількість стипендіатів, яким надана фінансова підтримка на мистецькі дебюти, стимулювання творчої праці діячів культури і мистецтва, зокрема молодих митців	грн/місяць на	32,0	25,0	50,0	50,0	50,0
16	Кількість заходів проведених Українським культурним фондом	од.			45,0	69,0	86,0
17	Гранти для підтримки національного музичного продукту	од.			4,0	4,0	4,0

(тис. грн)

№ з/п	Показники	Одиниця виміру	2022 рік (звіт)	2023 рік (план)	2024 рік (план)	2025 рік (план)	2026 рік (план)
1	2	3	4	5	6	7	8
18	Гранти для підтримки культурного розвитку громад та підтримка аудіовізуальних медіа громад	од.			3,0	3,0	3,0
<b>ефективності</b>							
1	Середні витрати на один розроблений пакет конкурсних документів	рівень	22,8	471,2	347,5	334,7	357,1
2	Середні витрати на один конкурсний відбір проектів	рівень	2 251,4	5 742,3	6 676,7	508,3	542,0
3	Середні витрати на одне засідання експертної ради	рівень	8,2	310,2	462,2	607,4	640,7
4	Середні витрати на один розроблений реєстр проектів	рівень	0,4	68,3	73,0	69,8	74,1
5	Середній розмір гранту для реалізації одного проекту в т.ч.:	тис.грн.		1 027,9	1 202,1	1 202,1	1 202,1
6	інноваційного проекту	тис.грн.		1 043,5	900,0	900,0	900,0
7	міжнародного проекту	тис.грн.		1 000,0	2 500,0	2 500,0	2 500,0
8	проекту зі збереження, актуалізації і популяризації національного культурного надбання	тис.грн.		1 000,0	2 500,0	2 500,0	2 500,0
9	мистецького дебюту, проекту зі стимулювання творчої праці діячів культури і мистецтва, зокрема молодих митців	тис.грн.		1 000,0	1 000,0	1 000,0	1 000,0
10	проекти з популяризації української культури та мистецтв, формування позитивного іміджу України у світі	тис.грн.		1 000,0	1 500,0	1 500,0	1 500,0
11	культурного проекту української діаспори	тис.грн.		1 000,0	1 000,0	1 000,0	1 000,0
12	проекту для задоволення культурних потреб громадян України, які проживають за кордоном	тис.грн.		1 000,0	1 000,0	1 000,0	1 000,0
13	програми міжнародного співробітництва в культурно-інформаційній сфері	тис.грн.		1 000,0	931,8	931,8	931,8
14	Середній розмір стипендій для підтримки мистецьких дебютів, стимулювання творчої праці діячів культури і мистецтва, зокрема молодих митців	рівень	137,5	200,0	100,0	100,0	100,0
15	Гранти для підтримки національного музичного продукту	тис.грн.			1 000,0	1 000,0	1 000,0
16	Гранти для підтримки культурного розвитку громад та підтримка аудіовізуальних медіа громад	тис.грн.			1 000,0	1 000,0	1 000,0

(тис. грн)

№ з/п	Показники	Одиниця виміру	2022 рік (звіт)	2023 рік (план)	2024 рік (план)	2025 рік (план)	2026 рік (план)
1	2	3	4	5	6	7	8
<b>якості</b>							
1	Рівень створення реєстрів проектів	відс.	100,0	100,0	100,0	100,0	100,0
2	Рівень готовності до проведення конкурсних відборів проектів	відс.	100,0	100,0	100,0	100,0	100,0
3	Частка проектів, що відібрані для надання підтримки Українським культурним фондом у вигляді стипендії, у загальній кількості поданих проектів	відс.		6,3	6,4	4,0	3,3
4	Частка реалізованих проектів у загальній кількості тих, яким надано підтримку з Фонду у вигляді гранту	відс.	8,9	6,7	38,5	31,3	31,3
5	Частка реалізованих проектів у загальній кількості тих, яким надано підтримку з Фонду у вигляді стипендії	відс.		100,0	100,0	100,0	100,0
6	Цільова аудиторія, охоплена проектами за підтримки Українського культурного фонду	тис. осіб.	6 180,0	3 400,0	12 500,0	13 000,0	13 500,0
7	Кількість країн, залучених до реалізації проектів, що здійснюються за підтримки Українського культурного фонду	од.		15,0	15,0	16,0	16,0

## 7.2. Пояснення щодо динаміки результативних показників та досягнення мети, виконання завдань бюджетної програми

Відповідно до Закону України «Про Український культурний фонд» одними з базових завдань Фонду є «популяризація української культури та мистецтв, формування позитивного іміджу України у світі», «сприяння збереженню, актуалізації і популяризації національного культурного надбання» та «сприяння реалізації державної політики у сферах культури та мистецтв, розвиткові сучасних напрямів культурної і мистецької діяльності, виробленню конкурентоспроможного на світовому ринку вітчизняного (національного) культурного продукту». Кожен з даних напрямків є особливо важливим в умовах російської агресії. Враховуючи цілі сталого розвитку на період до 2030 року, визначені Указом Президента України від 30.09.2019 № 722/2019, а також вимоги Міністерства фінансів України від 07.08.2023 № 04110-28-2/211527 щодо спрямування бюджетних коштів на першочергово критично важливі проекти та поширення україномовного культурного продукту серед різних верств населення України визначено реально необхідні обсяги бюджетних коштів, які б дали можливість забезпечити створення умов для повернення митців та діячів культури в Україну, підтримки мистецьких ініціатив та арт-реабілітації військових та постраждалих від російської агресії, посилення культурної протидії російській агресії, популяризації української культури закордоном, а також цільового спрямування на деокуповані території України. З метою виконання бюджетної програми планується впровадити щонайменше 6 грантових програм довготривалої (5-6 місяців) реалізації та 2 програми короткострокової (1-2 місяці) реалізації. Це дасть можливість залучити до створення культурних продуктів максимальної кількості культурних установ та організацій. При цьому, 2 грантових програми будуть спрямовані виключно на реалізації установами та організаціями що діють на деокупованих територіях України. При цьому збільшення витрат на операційну діяльність Фонду зумовлено необхідністю посилення роботи саме з цільовими аудиторіями, поглиблення грантової підтримки саме тих категорій населення, які визначені в цілях сталого розвитку на період до 2030 року.

## 8. Чисельність працівників у бюджетних установах

V

(особи)

№ з/п	Категорії працівників	2022 рік (звіт)				2023 рік (затверджено)		2024 рік (план)		2025 рік (план)		2026 рік (план)	
		загальний фонд		спеціальний фонд		загальний фонд	спеціальний фонд	загальний фонд	спеціальний фонд	загальний фонд	спеціальний фонд	загальний фонд	спеціальний фонд
		затверджено	фактично зайняті	затверджено	фактично зайняті								
1	2	3	4	5	6	7	8	9	10	11	12	13	14
0	Робітники	4,00	4,00			4,00		4,00		4,00		4,00	
0	Спеціалісти	35,00	31,00			35,00		35,00		35,00		35,00	
0	Керівники	26,00	23,00			26,00		26,00		26,00		26,00	
4	Спеціалісти загальних професій	11,00	6,00			11,00		11,00		11,00		11,00	
	Всього працівників	76,00	64,00			76,00		76,00		76,00		76,00	
	з них працівники, оплата праці яких здійснюється також із загального фонду	x	x			x		x		x		x	

## 9. Державні цільові програми, які виконуються в межах бюджетної програми

Не підлягає заповненню.


## 10. Інформація про огляд витрат державного бюджету

Не підлягає заповненню.

## 11. Підстави реалізації бюджетної програми

- 1) Закон України від 23.03.2017р. № 1976 "Про Український культурний фонд";
- 2) Закон України від 14.12.2010 № 2778-VI "Про культуру";
- 3) Постанова Кабінету Міністрів України від 18.04.2018 р. № 414 "Про затвердження Порядку використання коштів, передбачених у державному бюджеті для здійснення Українським культурним фондом заходів з підтримки проектів";
- 4) Постанова Кабінету Міністрів України від 15.11.2017 № 881 "Про умови оплати праці працівників Українського культурного фонду та Українського інституту книги".

Т.в.о. Міністра культури та інформаційної політики України



(підпис)

Ростислав КАРАНДЕЄВ

---

(Власне ім'я ПРІЗВИЩЕ)

**БЮДЖЕТНИЙ ЗАПИТ НА 2024-2026 РОКИ, Форма БЗ-2 (індивідуальна)**

---

1. Апарат Міністерства культури та інформаційної політики України

(найменування відповідального виконавця бюджетної програми)

2. 3801160 , 0942 Підготовка кадрів для сфери культури і мистецтва закладами фахової передвищої та вищої освіти

(КПКВК)

(КФКВК)

(найменування бюджетної програми)

Видатки з державного бюджету

Надання кредитів з державного бюджету

3. Ціль державної політики, мета та завдання бюджетної програми

3.1. Ціль державної політики

3. Підтримка конкурентоспроможних інноваційних підходів у сфері культури, креативних індустрій, розвиток людського потенціалу.  
Формування цілісного україномовного культурно-інформаційного простору

3.2. Мета бюджетної програми

Надання вищої освіти у закладах вищої освіти у сфері культури і мистецтва

3.3. Завдання бюджетної програми

1. Організація підготовки кадрів для сфери культури і мистецтва

2. Організація підготовки наукових та науково-педагогічних кадрів для сфери культури і мистецтва



4. Надходження для виконання бюджетної програми

4.1. Обсяги за видами надходжень

(тис. грн)

Код	Найменування	2022 рік (звіт)	2023 рік (затверджено)	2024 рік (план)	2025 рік (план)	2026 рік (план)
1	2	3	4	5	6	7
	<b>ВСЬОГО</b>	1 253 041,2	1 238 086,1	1 451 849,6	1 671 342,4	1 768 857,2
	в тому числі: загальний фонд	997 471,7	914 134,2	1 073 549,2	1 285 037,4	1 365 952,2
	спеціальний фонд, з них:	255 569,5	323 951,9	378 300,4	386 305,0	402 905,0
	<b>Доходи</b>	336 518,2	323 951,9	378 300,4	386 305,0	402 905,0
250101	Плата за послуги, що надаються бюджетними установами згідно з їх основною діяльністю	297 166,5	284 060,9	338 493,9	341 668,1	357 031,5
250102	Надходження бюджетних установ від додаткової (господарської) діяльності	22 746,4	36 953,1	37 451,3	42 276,8	43 478,9
250103	Плата за оренду майна бюджетних установ, що здійснюється відповідно до Закону України "Про оренду державного та комунального майна"	1 032,5	2 937,9	2 355,2	2 360,1	2 394,6
250104	Надходження бюджетних установ від реалізації в установленому порядку майна (крім нерухомого майна)	2,6				
250201	Благодійні внески, гранти та дарунки	15 271,7				
410106	Субвенція з місцевого бюджету державному бюджету на виконання програм соціально-економічного та культурного розвитку регіонів	298,5				
	<b>Фінансування</b>	-80 948,7				
602100	На початок періоду	126 828,1				
602200	На кінець періоду	207 776,8				

## 5. Видатки за кодами економічної класифікації видатків бюджету

### 5.1. Видатки

(тис. грн)						
Код	Найменування	2022 рік (звіт)	2023 рік (затверджено)	2024 рік (план)	2025 рік (план)	2026 рік (план)
1	2	3	4	5	6	7
2282	Окремі заходи по реалізації державних (регіональних) програм, не віднесені до заходів розвитку	1 243 810,0	1 228 035,4	1 427 580,6	1 664 075,3	1 761 468,2
	у тому числі: загальний фонд	997 471,7	914 134,2	1 073 549,2	1 285 037,4	1 365 952,2
	спеціальний фонд	246 338,3	313 901,2	354 031,4	379 037,9	395 516,0
3210	Капітальні трансферти підприємствам (установам, організаціям)	9 231,1	10 050,7	24 269,0	7 267,1	7 389,0
	у тому числі: загальний фонд					
	спеціальний фонд	9 231,1	10 050,7	24 269,0	7 267,1	7 389,0
	<b>ВСЬОГО</b>	1 253 041,1	1 238 086,1	1 451 849,6	1 671 342,4	1 768 857,2
	у тому числі: загальний фонд	997 471,7	914 134,2	1 073 549,2	1 285 037,4	1 365 952,2
	спеціальний фонд	255 569,4	323 951,9	378 300,4	386 305,0	402 905,0

### 5.2. Пояснення щодо запропонованих змін у структурі видатків та впливу цих змін на результативні показники, досягнення мети, виконання завдань бюджетної програми

6. Напрями використання бюджетних коштів

6.1. Видатки за напрямами використання бюджетних коштів

(тис. грн)

№ з/п	Напрями використання бюджетних коштів	2022 рік (звіт)	2023 рік (затверджено)	2024 рік (план)	2025 рік (план)	2026 рік (план)
1	2	3	4	5	6	7
1	Підготовка кадрів	1 123 772,7	1 104 160,2	1 281 244,1	1 499 403,7	1 587 097,0
	у тому числі: загальний фонд	935 273,8	854 599,8	998 796,1	1 199 244,3	1 272 368,9
	спеціальний фонд	188 498,9	249 560,4	282 448,0	300 159,4	314 728,1
2	Підготовка аспірантів без відриву від виробництва	843,4	1 377,1	1 433,8	1 056,7	1 067,2
	у тому числі: загальний фонд	65,7	45,6	56,9	66,6	70,6
	спеціальний фонд	777,7	1 331,5	1 376,9	990,1	996,6
3	Підготовка аспірантів з відривом від виробництва	85 633,9	90 786,0	106 994,8	117 898,9	126 320,5
	у тому числі: загальний фонд	58 997,1	57 672,7	72 290,5	82 865,9	90 499,3
	спеціальний фонд	26 636,8	33 113,3	34 704,3	35 033,0	35 821,2
4	Підготовка докторантів	1 685,8	1 871,8	2 405,7	2 860,6	3 013,4
	у тому числі: загальний фонд	1 666,9	1 816,1	2 405,7	2 860,6	3 013,4
	спеціальний фонд	18,9	55,7			
5	Виплата стипендій Кабінету Міністрів України за видатні заслуги у сфері вищої освіти	1 468,2				
	у тому числі: загальний фонд	1 468,2				
	спеціальний фонд					
6	Здійснення додаткової (господарської) діяльності, утримання та придбання обладнання, ремонт майна та інша діяльність за рахунок власних надходжень	39 338,6	39 891,0	59 771,2	50 122,5	51 359,1
	у тому числі: загальний фонд					
	спеціальний фонд	39 338,6	39 891,0	59 771,2	50 122,5	51 359,1
7	Субвенція з місцевого бюджету державному бюджету на виконання програм соціально-економічного та культурного розвитку регіонів	298,6				

(тис. грн)

№ з/п	Напрями використання бюджетних коштів	2022 рік (звіт)	2023 рік (затверджено)	2024 рік (план)	2025 рік (план)	2026 рік (план)
1	2	3	4	5	6	7
	у тому числі: загальний фонд					
	спеціальний фонд	298,6				
	<b>ВСЬОГО</b>	1 253 041,2	1 238 086,1	1 451 849,6	1 671 342,4	1 768 857,2
	у тому числі: загальний фонд	997 471,7	914 134,2	1 073 549,2	1 285 037,4	1 365 952,2
	спеціальний фонд	255 569,5	323 951,9	378 300,4	386 305,0	402 905,0

6.2. Пояснення щодо запропонованих змін у структурі видатків за напрямками використання бюджетних коштів та впливу цих змін на результативні показники, досягнення мети, виконання завдань бюджетної програми

## 7. Результативні показники бюджетної програми

## 7.1. Результативні показники

(тис. грн)

№ з/п	Показники	Одиниця виміру	2022 рік (звіт)	2023 рік (план)	2024 рік (план)	2025 рік (план)	2026 рік (план)
1	2	3	4	5	6	7	8
<b>затрат</b>							
1	Кількість закладів вищої освіти	од.	14,0	14,0	14,0	14,0	14,0
2	Всього середньорічне число ставок/штатних одиниць закладів вищої освіти, в тому числі:	од.	5 613,8	5 780,2	5 555,3	5 562,2	5 542,7
3	- адмінперсоналу, за умовами оплати віднесених до науково-педагогічного персоналу	од.	432,6	446,6	453,6	453,6	453,6
4	- науково-педагогічного персоналу	од.	2 325,7	2 444,5	2 331,5	2 337,4	2 268,4
5	- адмінперсоналу за умовами оплати віднесених до педагогічного персоналу	од.	432,6	249,2	236,8	236,8	236,8
6	- спеціалістів	од.	1 594,4	1 625,5	1 622,1	1 622,1	1 622,1
7	-робітників	од.	981,4	999,7	1 004,8	1 004,8	1 004,8
8	- дослідників	од.	15,3	15,5	11,0	11,0	11,0
9	Всього число ставок/штатних одиниць на 01.01. закладів вищої освіти	од.	5 830,7	5 818,4	5 827,4	5 827,4	5 827,4
10	Всього число ставок/штатних одиниць на 31.12. закладів вищої освіти	од.	5 850,6	5 818,4	5 827,4	5 827,4	5 827,4
11	Кількість закладів фахової передвищої освіти	од.	4,0	4,0	4,0	4,0	4,0
12	Всього середньорічне число ставок/штатних одиниць закладів фаховою передвищої освіти, в тому числі:	од.	374,5	407,4	397,9	397,9	397,9
13	- педагогічного персоналу	од.	181,6	193,4	193,4	193,4	193,4
14	-адмінперсоналу за умовами оплати праці віднесених до педагогічного персоналу	од.	113,1	42,0	38,0	38,0	38,0
15	-спеціалістів	од.	62,0	71,5	67,5	67,5	67,5
16	- робітників	од.	279,6	100,5	99,0	99,0	99,0
17	Всього число ставок/штатних одиниць на початок періоду закладів фаховою передвищої освіти	од.	367,5	407,4	407,4	407,4	407,4

(тис. грн)

№ з/п	Показники	Одиниця виміру	2022 рік (звіт)	2023 рік (план)	2024 рік (план)	2025 рік (план)	2026 рік (план)
1	2	3	4	5	6	7	8
18	Всього число ставок/штатних одиниць на кінець періоду закладів фаховою передвищою освітою	од.	366,4	407,4	407,4	407,4	407,4
19	Забезпечення діяльності спеціалізованих вчених рад	тис.грн.	67,9	308,8	486,0	695,4	561,8
20	Середньорічна кількість студентів денної форми навчання (бакалаври, магістри)	осіб	10 302,0	10 600,0	10 881,0	10 885,0	10 393,1
21	Середньорічна кількість студентів денної форми навчання (молодші спеціалісти/бакалаври)	осіб	745,0	728,0	841,0	879,0	928,0
22	Середньорічна кількість студентів вечірньої форми навчання	осіб	1,0				
23	Середньорічна кількість студентів заочної форми навчання (бакалаври, магістри)	осіб	1 569,0	1 550,0	1 548,0	1 546,0	1 604,0
24	Середньорічна кількість студентів заочної форми навчання (молодші спеціалісти/бакалаври)	осіб	33,0	21,0	17,0	18,0	23,0
25	Середньорічна кількість аспірантів, які навчаються без відриву від виробництва	осіб	36,0	36,0	42,0	44,0	68,0
26	Середньорічна кількість аспірантів, які навчаються з відривом від виробництва	осіб	813,0	836,0	823,0	856,0	842,0
27	Середньорічна кількість докторантів	осіб	11,0	12,0	12,0	13,0	13,0
28	Середньорічна кількість стипендіатів за рахунок коштів бюджету (бакалаври, магістри)	осіб	2 228,0	2 196,0	2 634,0	2 647,0	2 656,0
29	Середньорічна кількість стипендіатів за рахунок коштів бюджету (молодші спеціалісти/бакалаври)	осіб	180,0	174,0	187,0	211,0	213,0
30	Середньорічна чисельність студентів, які навчаються на відмінно	осіб	478,0	124,0	546,0	556,0	559,0
31	Середньорічна кількість дітей-сиріт, які знаходяться на повному державному забезпеченні	осіб	81,0	91,0	107,0	112,0	118,0
32	Середньорічна кількість дітей-сиріт, які знаходяться під опікою продукту	осіб	9,0	11,0	17,0	11,0	13,0
1	Кількість студентів, прийнятих на 1 курс за денною формою навчання	осіб	3 102,0	3 091,0	3 326,0	3 194,0	3 356,0

(тис. грн)

№ з/п	Показники	Одиниця виміру	2022 рік (звіт)	2023 рік (план)	2024 рік (план)	2025 рік (план)	2026 рік (план)
1	2	3	4	5	6	7	8
2	Кількість випускників денної форми навчання (без перехідного контингенту)	осіб	1 738,0	1 993,0	2 180,0	2 166,0	2 285,0
3	Кількість осіб дітей-сиріт та дітей позбавлених батьківського піклування, яким виплачена допомога на придбання навчальної літератури	осіб	90,0	102,0	116,0	131,0	135,0
4	Кількість випускників з числа дітей-сиріт та дітей, позбавлених батьківського піклування, яким виплачена одноразова грошова допомога при працевлаштуванні	осіб	3,0	8,0	16,0	17,0	18,0
5	Випуск аспірантів, які навчаються з відривом від виробництва	осіб	201,0	265,0	264,0	284,0	301,0
6	Випуск аспірантів, які навчаються з відривом від виробництва та успішно завершили навчання і захистили дисертації	осіб	24,0	134,0	128,0	133,0	159,0
7	Випуск аспірантів, які навчаються без відриву від виробництва	осіб	9,0	8,0	7,0	13,0	6,0
8	Випуск аспірантів, які навчаються без відриву від виробництва та успішно завершили навчання і захистили дисертації	осіб		6,0	4,0	4,0	4,0
9	Випуск докторантів	осіб	5,0	5,0	5,0	4,0	5,0
10	Випуск докторантів, які успішно завершили навчання і захистили дисертації	осіб	1,0	2,0	4,0	3,0	4,0
11	Кількість спеціалізованих вчених рад	од.	5,0	30,0	40,0	48,0	40,0
12	Кількість дисертацій, прийнятих радами для розгляду	од.	18,0	128,0	137,0	138,0	159,0
13	Кількість дисертацій, прийнятих радами до захисту	од.	16,0	128,0	135,0	136,0	155,0
14	Кількість дисертацій, по яких отримано позитивне рішення ради щодо присудження наукового ступеня	од.	11,0	128,0	123,0	136,0	155,0
15	Чисельність науково-педагогічних працівників, які отримали стипендії Кабінету Міністрів України за видатні заслуги у сфері вищої освіти	осіб	13,0	12,0	12,0	12,0	12,0
16	Кількість ліжок-місць у гуртожитках ефективності	од.	3 888,0	5 057,0	3 760,0	3 503,0	4 743,0
1	Середні витрати на навчання 1 студента (приведений контингент (бакалаври, магістри)	грн.	101 852,3	96 342,8	108 900,4	128 005,9	141 569,4

(тис. грн)

№ з/п	Показники	Одиниця виміру	2022 рік (звіт)	2023 рік (план)	2024 рік (план)	2025 рік (план)	2026 рік (план)
1	2	3	4	5	6	7	8
2	Середні витрати на навчання 1 студента (приведений контингент (молодші спеціалісти/бакалаври)	грн.	80 784,3	84 291,1	94 270,1	101 146,5	103 043,8
3	Середні витрати на підготовку 1 аспіранта, що навчається без відриву від виробництва	грн.	23 427,8	98 252,8	34 138,1	24 015,9	15 694,1
4	Середні витрати на підготовку 1 аспіранта, що навчається з відривом від виробництва	грн.	105 330,8	108 595,7	130 005,8	137 732,4	150 024,3
5	Середні витрати на підготовку 1 докторанта	грн.	335 663,6	155 983,3	200 475,0	220 046,2	231 800,0
6	Середні витрати на забезпечення діяльності спеціалізованої вченої ради якості	грн.	13 580,0	10 293,3	12 150,0	14 487,5	14 045,0
1	Питома вага студентів, які отримали відповідний документ про освіту у загальному випуску	відс.	100,0	100,0	100,0	100,0	100,0
2	Питома вага студентів, прийнятих на 1 курс на денну форму навчання за державним замовленням	відс.	52,9	56,5	50,0	50,0	50,0
3	Питома вага аспірантів та докторантів, які успішно завершили навчання та захистили дисертації у загальному випуску	відс.	11,6	51,0	48,9	46,4	53,5
4	Питома вага дисертацій, прийнятих до захисту у порівнянні з прийнятими до розгляду	відс.	75,0	100,0	98,5	98,5	97,5
5	Питома вага дисертацій, по яких отримано позитивне рішення у порівнянні з прийнятими до захисту	відс.	60,7	98,9	91,5	100,0	100,0
6	Рівень забезпечення виплат стипендій Кабінету Міністрів України за видатні заслуги у галузі освіти	відс.	100,0	100,0			

## 7.2. Пояснення щодо динаміки результативних показників та досягнення мети, виконання завдань бюджетної програми

Результати діяльності свідчать про забезпечення формування та реалізації державної політики у сфері підготовки кадрів для сфери культури і мистецтва закладами фахової передвищої та вищої освіти.



## 8. Чисельність працівників у бюджетних установах

V

(особи)

№ з/п	Категорії працівників	2022 рік (звіт)				2023 рік (затверджено)		2024 рік (план)		2025 рік (план)		2026 рік (план)	
		загальний фонд		спеціальний фонд		загальний фонд	спеціальний фонд	загальний фонд	спеціальний фонд	загальний фонд	спеціальний фонд	загальний фонд	спеціальний фонд
		затверджено	фактично зайняті	затверджено	фактично зайняті								
1	2	3	4	5	6	7	8	9	10	11	12	13	14
1	Штатні одиниці керівних працівників, адміністративно-господарського, учбово-допоміжного та іншого персоналу, включаючи персонал гуртожитків, - всього	5122,50	4776,60	1114,30		5158,60	1067,30	5167,60	1049,80	5167,60	1052,80	5167,60	1052,80
2	педагогічних працівників	417,80	380,80	71,30		428,80	55,30	411,30	56,90	411,30	56,90	411,30	56,90
3	з них : науково-педагогічних працівників	2221,50	2125,40	589,50		2234,80	656,40	2249,20	648,40	2254,10	649,70	2199,10	635,40
4	спеціалістів	1527,10	1396,20	186,50		1512,80	183,30	1541,80	147,80	1541,80	147,80	1541,80	147,80
5	робітників	955,30	874,30	157,70		903,70	168,60	932,70	171,10	932,70	171,10	932,70	171,10
	Всього працівників	10244,20	9553,30	2119,30		10238,70	2130,90	10302,60	2074,00	10307,50	2078,30	10252,50	2064,00
	з них працівники, оплата праці яких здійснюється також із загального фонду	x	x			x		x		x		x	

## 9. Державні цільові програми, які виконуються в межах бюджетної програми

Не підлягає заповненню.

## 10. Інформація про огляд витрат державного бюджету

Не підлягає заповненню.

## 11. Підстави реалізації бюджетної програми

Закон України від 05.09.2017 № 2145-VIII "Про освіту",  
Закон України від 01.07.2014 № 1556-VII "Про вищу освіту",  
Закон України від 26.11.2015 № 848-VIII "Про наукову і науково-технічну діяльність",  
Закон України від 14.12.2010 № 2778-VI "Про культуру",

Указ Президента України від 05.09.1995 № 817/95 "Про реорганізацію Київської державної консерваторії ім. П.І.Чайковського у Національну музичну академію України",

Указ Президента України від 11.09.2000 № 1059/2000 "Про надання деяким вищим навчальним закладам статусу національних",

Указ Президента України від 21.08.2004 № 961/2004 "Про надання Київському державному університету театру, кіно і телебачення ім. І.К. Карпенка-Карого статусу національного",

Указ Президента України від 13.09.2007 № 863/2007 "Про надання Львівській державній музичній академії імені М.В.Лисенка статусу національної",

Указ Президента України від 17.01.2011 № 51/2011 "Про надання Харківському державному університету мистецтв імені І.П.Котляревського статусу національного",

Указ Президента України від 08.05.2012 № 304/2012 "Про надання Одеській державній музичній академії імені А.В.Нежданової статусу національної",

Постанова Кабінету Міністрів України від 27.08.2000 № 1340 "Про перейменування Вищого державного музичного інституту імені М.В. Лисенка",

Розпорядження Кабінету Міністрів України від 08.04.2002 № 189-р "Про створення Луганського державного інституту культури і мистецтв",


Розпорядження Кабінету Міністрів України від 17.03.2004 № 143-р "Про реорганізацію Харківського державного інституту мистецтв ім. І.П. Котляревського",

Розпорядження Кабінету Міністрів України від 18.08.2010 № 1683-р "Про передачу цілісного майнового комплексу Луганського обласного коледжу культури і мистецтв у державну власність",

Постанова Кабінету Міністрів України від 17.08.2002 № 1133 "Про затвердження переліку позашкільних навчальних закладів та заходів з позашкільної роботи з дітьми, а також закладів та заходів у галузі освіти, що забезпечують виконання загальнодержавних функцій, видатки на які здійснюються з державного бюджету",

Розпорядження Кабінету Міністрів України від 19.02.2020 № 132-р "Про передачу цілісних майнових комплексів державних установ до сфери управління Міністерства культури та інформаційної політики".

Т.в.о. Міністра культури та інформаційної політики України

  
(підпис)

Ростислав КАРАНДСЄВ

---

(Власне ім'я ПРІЗВИЩЕ)

**БЮДЖЕТНИЙ ЗАПИТ НА 2024-2026 РОКИ, Форма БЗ-2 (індивідуальна)**

---

1. Апарат Міністерства культури та інформаційної політики України

(найменування відповідального виконавця бюджетної програми)

2.            3801170            0829    Загальнодержавні заходи у сферах культури та мистецтв, охорони культурної спадщини, вивезення, ввезення і повернення культурних цінностей, державної мовної політики

(КПКВК)

(КФКВК)

(найменування бюджетної програми)

Видатки з державного бюджету

Надання кредитів з державного бюджету

3. Ціль державної політики, мета та завдання бюджетної програми

3.1. Ціль державної політики

1. Забезпечення доступності культурних послуг та консолідація українського суспільства
2. Збереження, захист та популяризація культурної спадщини та культурних цінностей українського народу. Збереження національної пам'яті українського народу
3. Підтримка конкурентоспроможних інноваційних підходів у сфері культури, креативних індустрій, розвиток людського потенціалу. Формування цілісного україномовного культурно-інформаційного простору

3.2. Мета бюджетної програми

Здійснення культурно - мистецьких заходів, спрямованих на підняття духовного рівня населення.

3.3. Завдання бюджетної програми

1. Проведення загальнодержавних, міжнародних заходів, заходів на виконання міжнародних договорів, заходів, пов'язаних із формуванням та реалізацією державної політики у сферах культури та мистецтв, охорони культурної спадщини, вивезення, ввезення і повернення культурних цінностей.
2. Виконання фінансових зобов'язань України в рамках участі в міжнародних організаціях.

#### 4. Надходження для виконання бюджетної програми

##### 4.1. Обсяги за видами надходжень

(тис. грн)

Код	Найменування	2022 рік (звіт)	2023 рік (затверджено)	2024 рік (план)	2025 рік (план)	2026 рік (план)
1	2	3	4	5	6	7
	ВСЬОГО	7 406,2	50 186,8	50 186,8	50 186,8	50 186,8
	в тому числі: загальний фонд	7 406,2	50 186,8	50 186,8	50 186,8	50 186,8
	спеціальний фонд,					
	з них:					

##### 4.2. Не підлягає заповненню.

5. Видатки за кодами економічної класифікації видатків бюджету

5.1. Видатки

(тис. грн)						
Код	Найменування	2022 рік (звіт)	2023 рік (затверджено)	2024 рік (план)	2025 рік (план)	2026 рік (план)
1	2	3	4	5	6	7
2240	Оплата послуг (крім комунальних)		312,7	314,1	314,1	314,1
	у тому числі: загальний фонд		312,7	314,1	314,1	314,1
	спеціальний фонд					
2282	Окремі заходи по реалізації державних (регіональних) програм, не віднесені до заходів розвитку	7 406,2	10 824,1	10 612,7	10 612,7	10 612,7
	у тому числі: загальний фонд	7 406,2	10 824,1	10 612,7	10 612,7	10 612,7
	спеціальний фонд					
2630	Поточні трансферти урядам іноземних держав та міжнародним організаціям		39 050,0	39 260,0	39 260,0	39 260,0
	у тому числі: загальний фонд		39 050,0	39 260,0	39 260,0	39 260,0
	спеціальний фонд					
	<b>ВСЬОГО</b>	7 406,2	50 186,8	50 186,8	50 186,8	50 186,8
	у тому числі: загальний фонд	7 406,2	50 186,8	50 186,8	50 186,8	50 186,8
	спеціальний фонд					

5.2. Пояснення щодо запропонованих змін у структурі видатків та впливу цих змін на результативні показники, досягнення мети, виконання завдань бюджетної програми

## 6. Напрями використання бюджетних коштів

### 6.1. Видатки за напрямами використання бюджетних коштів

(тис. грн)

№ з/п	Напрями використання бюджетних коштів	2022 рік (звіт)	2023 рік (затверджено)	2024 рік (план)	2025 рік (план)	2026 рік (план)
1	2	3	4	5	6	7
1	Проведення загальнодержавних заходів, визначених указами Президента України, рішеннями Кабінету Міністрів України, міжнародних заходів, у тому числі Венеціанського бієнале сучасного мистецтва, міжнародних заходів, які проводяться з метою залучення пі	7 406,2	10 824,1	10 612,7	10 612,7	10 612,7
	у тому числі: загальний фонд	7 406,2	10 824,1	10 612,7	10 612,7	10 612,7
	спеціальний фонд					
2	Сплата внесків України до Міжнародною центру вивчення питань збереження та відновлення культурних цінностей (ІККРОМ), програми ЄС "Креативна Європа", Міжнародного фонду культурною розмаїття, Розширеної часткової угоди про культурні маршрути		39 362,7	39 574,1	39 574,1	39 574,1
	у тому числі: загальний фонд		39 362,7	39 574,1	39 574,1	39 574,1
	спеціальний фонд					
	<b>ВСЬОГО</b>	7 406,2	50 186,8	50 186,8	50 186,8	50 186,8
	у тому числі: загальний фонд	7 406,2	50 186,8	50 186,8	50 186,8	50 186,8
	спеціальний фонд					

6.2. Пояснення щодо запропонованих змін у структурі видатків за напрямами використання бюджетних коштів та впливу цих змін на результативні показники, досягнення мети, виконання завдань бюджетної програми

## 7. Результативні показники бюджетної програми

### 7.1. Результативні показники

								(тис. грн)
№ з/п	Показники	Одиниця виміру	2022 рік (звіт)	2023 рік (план)	2024 рік (план)	2025 рік (план)	2026 рік (план)	
1	2	3	4	5	6	7	8	
<b>продукту</b>								
1	Кількість проведених загальнодержавних заходів, визначених указами Президента України, рішеннями Кабінету Міністрів України	грн/місяць на	3,0	5,0	8,0	8,0	8,0	
2	Кількість проведених заходів, пов'язаних з реалізацією державної політики у сферах культури та мистецтв, охорони культурної спадщини, вивезення, ввезення і повернення культурних цінностей, державної мовної політики, міжнаціональних відносин, релігії	грн/місяць на	5,0	9,0	4,0	4,0	4,0	
3	Кількість проведених міжнародних заходів, заходів на виконання міжнародних договорів	од.		1,0	1,0	1,0	1,0	
4	Кількість міжнародних організацій, програм, фондів, до яких сплачено Україною внески	од.		4,0	4,0	4,0	4,0	
5	Кількість проведених гастрольних заходів	од.			1,0	1,0	1,0	
<b>ефективності</b>								
1	Середні витрати на проведення одного загальнодержавного заходу, визначеного Указом Президента України, рішенням Кабінету Міністрів України, міжнародного заходу та одного заходу на виконання міжнародного договору, заходу, пов'язаного з реалізацією дер	рівень	1 966,4					
<b>якості</b>								
1	Рівень виконання зобов'язання із сплати членських внесків України до міжнародних організацій	відс.		100,0	100,0	100,0	100,0	



(тис. грн)

№ з/п	Показники	Одиниця виміру	2022 рік (звіт)	2023 рік (план)	2024 рік (план)	2025 рік (план)	2026 рік (план)
1	2	3	4	5	6	7	8
2	Рівень виконання остаточних розрахунків за заходами реалізованими у 2022 році на виконання указів Президента України, рішень Кабінету Міністрів України, міжнародних заходів, у тому числі Венеціанського бієнале сучасного мистецтва, заходів, пов'язаних	відс.		100,0	100,0	100,0	100,0

7.2. Пояснення щодо динаміки результативних показників та досягнення мети, виконання завдань бюджетної програми

8. Чисельність зайнятих у бюджетних установах

Не підлягає заповненню.

9. Державні цільові програми, які виконуються в межах бюджетної програми

Не підлягає заповненню.

9.2. Підстави для виконання державних цільових програм та обґрунтування обсягів видатків:

1. Закон України "Про охорону культурної спадщини"
2. Закон України "Про ратифікацію Угоди між Україною та Європейським Союзом про участь України у програмі "Креативна Європа" (2021-2027)"
3. Закон України "Про приєднання України до Розширеної часткової угоди про культурні маршрути"
4. Закон України "Про приєднання України до Міжнародного центру вивчення питань збереження та відновлення культурних цінностей"
5. Закон України "Про ратифікацію Конвенції про охорону та заохочення розмаїття форм культурного самовираження"
6. Указ Президента України від 28 липня 2023 р. № 454/2023 "Питання Національної премії України імені Тараса Шевченка"
7. Постанова ВРУ від 20 лютого 1992 року № 2143-ХІІ "Про День Незалежності України"
8. Постанова Кабінету Міністрів України від 18 квітня 2018 р. № 338 "Про затвердження Порядку використання коштів, передбачених у державному бюджеті для здійснення загальнодержавних заходів у сферах культури та мистецтв, охорони культурної спадщини, вивезення, ввезення і повернення культурних цінностей, державної мовної політики, міжнаціональних відносин, релігії та захисту прав національних меншин"
9. Розпорядження Кабінету Міністрів України від 17 липня 2019 р. № 596-р "Про схвалення Стратегії популяризації української мови до 2030 року "Сильна мова - успішна держава"
10. Розпорядження Кабінету Міністрів України від 12 травня 2021 р. № 497-р "Деякі питання реалізації у 2021-2023 роках Державної стратегії регіонального розвитку на 2021-2027 роки"; Розпорядження Кабінету Міністрів України від 15 грудня 2021 р. № 1677-р "Про схвалення Концепції Державної цільової національно-культурної програми розвитку народних художніх промислів на 2024-2027 роки"
11. Розпорядження Кабінету Міністрів України від 25 квітня 2023 р. № 372-р "Про затвердження плану заходів на 2023-2024 роки з реалізації Національної стратегії із створення безбар'єрного простору в Україні на період до 2030 року"
12. Наказ Міністерства культури України від 30.08.2018 р. № 759, зареєстрований в Міністерстві юстиції України 24.09.2018 р. за № 1092/32544 (зі змінами)
13. Положення про Міністерство культури та інформаційної політики України, затверджене постановою Кабінету Міністрів України від 16 жовтня 2019 р. № 885

10. Інформація про огляд витрат державного бюджету

Не підлягає заповненню.

## 11. Підстави реалізації бюджетної програми

- 1) Закон України від 14.12.2010 №2778-VI "Про культуру";
- 2) Закон України від 29.06.1995 №249/95-ВР "Про музеї та музейну справу";
- 3) Закон України від 31.05.2005 №2605-IV "Про театри і театральну справу";
- 4) Закон України від 25.04.2019 №2407 - VIII "Про забезпечення функціонування української мови як державної";
- 5) Закон України від 07.10.1997 №554/97-ВР "Про професійних творчих працівників та творчі спілки";
- 6) Закон України від 10.07.2003 №1115-VI "Про гастрольні заходи в Україні";
- 7) Закон України від 21.09.1999 № 1068-XIV "Про вивезення, ввезення та повернення культурних цінностей";
- 8) Постанова Кабінету Міністрів України від 18.04.2018 № 338 "Про затвердження Порядку використання коштів державного бюджету, передбачених для здійснення загальнодержавних заходів у сферах культури та мистецтв, охорони культурної спадщини, вивезення, ввезення і повернення культурних цінностей, державної мовної політики, міжнаціональних відносин, релігії та захисту прав національних меншин, та визнання такими, що втратили чинність, деяких постанов Кабінету Міністрів України";

Т.в.о. Міністра культури та інформаційної політики України

Ростислав КАРАНДЄЄВ

(підпис)

(Власне ім'я ПРІЗВИЩЕ)

**БЮДЖЕТНИЙ ЗАПИТ НА 2024-2026 РОКИ, Форма БЗ-2 (індивідуальна)**

1. Апарат Міністерства культури та інформаційної політики України

(найменування відповідального виконавця бюджетної програми)

2.	3801190	0824	Забезпечення діяльності національних музеїв, національних і державних бібліотек та культурно-просвітницьких центрів
	(КПКВК)	(КФКВК)	(найменування бюджетної програми)

Видатки з державного бюджету

Надання кредитів з державного бюджету

3. Ціль державної політики, мета та завдання бюджетної програми

3.1. Ціль державної політики

2. Збереження, захист та популяризація культурної спадщини та культурних цінностей українського народу. Збереження національної пам'яті українського народу

3.2. Мета бюджетної програми

Забезпечення реалізації прав громадян на бібліотечне обслуговування, вивчення, збереження і використання матеріальної та духовної культури, забезпечення культурно - мистецьких, культурологічних, культурно - освітніх акцій.

3.3. Завдання бюджетної програми

Створення умов для задоволення духовних потреб громадян, сприяння професійному та освітньому розвитку громадян.

Комплектування та зберігання бібліотечних фондів, їх облік, контроль за використанням.

Забезпечення збереження і використання матеріальної та духовної культури.

Відродження і розвиток української національної культури.

Посилення захисту культурних цінностей та культурної спадщини.

#### 4. Надходження для виконання бюджетної програми

##### 4.1. Обсяги за видами надходжень

(тис. грн)

Код	Найменування	2022 рік (звіт)	2023 рік (затверджено)	2024 рік (план)	2025 рік (план)	2026 рік (план)
1	2	3	4	5	6	7
	<b>ВСЬОГО</b>	997 347,6	911 546,9	1 094 215,1	1 195 153,7	1 268 743,3
	<b>в тому числі: загальний фонд</b>	952 368,2	858 659,7	1 031 093,3	1 128 570,7	1 199 397,1
	<b>спеціальний фонд,</b>	44 979,4	52 887,2	63 121,8	66 583,0	69 346,2
	<b>з них:</b>					
	<b>Доходи</b>	47 212,9	52 887,2	63 121,8	66 583,0	69 346,2
250101	Плата за послуги, що надаються бюджетними установами згідно з їх основною діяльністю	28 102,3	49 073,1	60 895,4	64 292,1	67 024,6
250102	Надходження бюджетних установ від додаткової (господарської) діяльності	947,3	447,2	420,7	435,7	440,7
250103	Плата за оренду майна бюджетних установ, що здійснюється відповідно до Закону України "Про оренду державного та комунального майна"	1 606,6	3 364,4	1 802,9	1 852,4	1 878,1
250104	Надходження бюджетних установ від реалізації в установленому порядку майна (крім нерухомого майна)	300,0	2,5	2,8	2,8	2,8
250201	Благодійні внески, гранти та дарунки	16 256,7				
	<b>Фінансування</b>	-2 233,5				
602100	На початок періоду	37 279,3				
602200	На кінець періоду	39 512,8				

##### 4.2. Підстави отримання надходжень спеціального фонду та обґрунтування їх обсягів

V

Згідно з Постановою КМУ від 12.12.2011 року №1271 "Про затвердження переліку платних послуг, які можуть надаватись закладами культури, заснованими на державній та комунальній формі власності" бібліотеки, музеї та культурно - просвітницькі центри отримують доходи від надання платних послуг, які направляються на покриття витрат, пов'язаних з наданням послуг та їх утриманням.

5. Видатки за кодами економічної класифікації видатків бюджету

5.1. Видатки

(тис. грн)						
Код	Найменування	2022 рік (звіт)	2023 рік (затверджено)	2024 рік (план)	2025 рік (план)	2026 рік (план)
1	2	3	4	5	6	7
2110	Оплата праці	702 598,8	637 974,5	747 521,0	817 507,3	868 832,8
	у тому числі: загальний фонд	696 621,4	619 272,6	727 025,9	795 756,7	845 698,4
	спеціальний фонд	5 977,4	18 701,9	20 495,1	21 750,6	23 134,4
2120	Нарахування на оплату праці	152 273,5	140 360,0	164 446,5	179 866,4	191 158,7
	у тому числі: загальний фонд	151 200,3	136 240,1	159 945,6	175 066,4	186 053,6
	спеціальний фонд	1 073,2	4 119,9	4 500,9	4 800,0	5 105,1
2210	Предмети, матеріали, обладнання та інвентар	9 493,4	5 542,0	8 411,9	8 736,4	8 840,1
	у тому числі: загальний фонд	1,8				
	спеціальний фонд	9 491,6	5 542,0	8 411,9	8 736,4	8 840,1
2230	Продукти харчування	224,7	268,3	228,3	249,9	265,6
	у тому числі: загальний фонд	201,9	228,3	228,3	249,9	265,6
	спеціальний фонд	22,8	40,0			
2240	Оплата послуг (крім комунальних)	80 820,4	80 297,7	119 375,2	129 485,8	136 929,8
	у тому числі: загальний фонд	69 996,2	68 798,2	105 260,0	115 211,9	122 442,5
	спеціальний фонд	10 824,2	11 499,5	14 115,2	14 273,9	14 487,3
2250	Видатки на відрядження	406,7	718,3	859,8	850,9	883,9
	у тому числі: загальний фонд					
	спеціальний фонд	406,7	718,3	859,8	850,9	883,9
2270	Оплата комунальних послуг та енергоносіїв	37 681,5	41 397,2	47 249,8	51 504,3	54 696,4
	у тому числі: загальний фонд	34 346,6	34 120,5	38 633,5	42 285,8	44 937,0
	спеціальний фонд	3 334,9	7 276,7	8 616,3	9 218,5	9 759,4

(тис. грн)

Код	Найменування	2022 рік (звіт)	2023 рік (затверджено)	2024 рік (план)	2025 рік (план)	2026 рік (план)
1	2	3	4	5	6	7
2282	Окремі заходи по реалізації державних (регіональних) програм, не віднесені до заходів розвитку	588,5	221,1	292,6	296,7	300,6
	у тому числі: загальний фонд					
	спеціальний фонд	588,5	221,1	292,6	296,7	300,6
2700	Соціальне забезпечення	2,5	19,0	18,0	20,0	20,0
	у тому числі: загальний фонд					
	спеціальний фонд	2,5	19,0	18,0	20,0	20,0
2800	Інші поточні видатки	1 320,8	3 727,0	4 244,2	5 046,9	5 199,3
	у тому числі: загальний фонд					
	спеціальний фонд	1 320,8	3 727,0	4 244,2	5 046,9	5 199,3
3110	Придбання обладнання і предметів довгострокового користування	10 649,7	1 021,8	1 567,8	1 589,1	1 616,1
	у тому числі: загальний фонд					
	спеціальний фонд	10 649,7	1 021,8	1 567,8	1 589,1	1 616,1
3120	Капітальне будівництво (придбання)	225,4				
	у тому числі: загальний фонд					
	спеціальний фонд	225,4				
3140	Реконструкція та реставрація	652,2				
	у тому числі: загальний фонд					
	спеціальний фонд	652,2				
3160	Придбання землі та нематеріальних активів	409,7				
	у тому числі: загальний фонд					
	спеціальний фонд	409,7				

ВСЬОГО	997 347,8	911 546,9	1 094 215,1	1 195 153,7	1 268 743,3
у тому числі: загальний фонд	952 368,2	858 659,7	1 031 093,3	1 128 570,7	1 199 397,1
спеціальний фонд	44 979,6	52 887,2	63 121,8	66 583,0	69 346,2

5.2. Пояснення щодо запропонованих змін у структурі видатків та впливу цих змін на результативні показники, досягнення мети, виконання завдань бюджетної програми



6. Напрями використання бюджетних коштів

6.1. Видатки за напрямами використання бюджетних коштів

(тис. грн)

№ з/п	Напрями використання бюджетних коштів	2022 рік (звіт)	2023 рік (затверджено)	2024 рік (план)	2025 рік (план)	2026 рік (план)
1	2	3	4	5	6	7
1	Забезпечення функціонування національних та державних бібліотек	387 837,8	341 075,9	398 941,0	436 560,8	463 883,0
	у тому числі: загальний фонд	381 716,6	339 393,2	397 159,5	434 705,8	461 985,2
	спеціальний фонд	6 121,2	1 682,7	1 781,5	1 855,0	1 897,8
2	Охорона бібліотек	3 226,8	2 952,5	7 958,2	8 710,5	9 257,2
	у тому числі: загальний фонд	3 226,8	2 952,5	7 958,2	8 710,5	9 257,2
	спеціальний фонд					
3	Забезпечення функціонування національних музеїв	453 615,6	421 825,9	497 729,9	542 228,5	575 165,4
	у тому числі: загальний фонд	423 296,0	385 904,9	450 971,2	493 604,7	524 583,3
	спеціальний фонд	30 319,6	35 921,0	46 758,7	48 623,8	50 582,1
4	Охорона музейних закладів	61 864,8	62 725,4	92 493,1	100 902,2	107 011,8
	у тому числі: загальний фонд	58 145,7	58 486,5	88 940,2	97 349,3	103 458,9
	спеціальний фонд	3 719,1	4 238,9	3 552,9	3 552,9	3 552,9
5	Забезпечення обстеження, дослідження та реставрація музейних експонатів	53 746,9	43 883,8	51 461,8	56 240,6	59 713,0
	у тому числі: загальний фонд	50 222,3	43 145,0	50 549,8	55 328,6	58 801,0
	спеціальний фонд	3 524,6	738,8	912,0	912,0	912,0
6	Охорона реставраційного центру	4 810,1	5 551,8	8 361,6	9 152,1	9 726,6
	у тому числі: загальний фонд	4 810,1	5 551,8	8 361,6	9 152,1	9 726,6
	спеціальний фонд					
7	Забезпечення функціонування культурно - просвітницьких центрів	32 245,6	33 531,6	37 269,5	41 359,0	43 986,3
	у тому числі: загальний фонд	30 950,7	23 225,8	27 152,8	29 719,7	31 584,9
	спеціальний фонд	1 294,9	10 305,8	10 116,7	11 639,3	12 401,4

ВСЬОГО	997 347,6	911 546,9	1 094 215,1	1 195 153,7	1 268 743,3
у тому числі: загальний фонд	952 368,2	858 659,7	1 031 093,3	1 128 570,7	1 199 397,1
спеціальний фонд	44 979,4	52 887,2	63 121,8	66 583,0	69 346,2

6.2. Пояснення щодо запропонованих змін у структурі видатків за напрямками використання бюджетних коштів та впливу цих змін на результативні показники, досягнення мети, виконання завдань бюджетної програми

## 7. Результативні показники бюджетної програми

## 7.1. Результативні показники

(тис. грн)

№ з/п	Показники	Одиниця виміру	2022 рік (звіт)	2023 рік (план)	2024 рік (план)	2025 рік (план)	2026 рік (план)
1	2	3	4	5	6	7	8
затрат							
1	Кількість бібліотек	од.	6,0	6,0	6,0	6,0	6,0
2	Всього ставок штатних одиниць в бібліотеках станом на 01.01.	од.	1 353,0	1 597,0	1 597,0	1 597,0	1 597,0
3	Всього ставок штатних одиниць в	од.	1 339,5	1 597,0	1 597,0	1 597,0	1 597,0
4	Всього середньорічне	од.	1 339,0	1 597,0	1 597,0	1 597,0	1 597,0
5	керівних працівників	од.	471,5	506,5	506,5	506,5	506,5
6	спеціалістів	од.	572,0	705,0	705,0	705,0	705,0
7	спеціалістів наскрізних професій	од.	98,0	129,5	130,5	130,5	130,5
8	іншого персоналу	од.	197,5	256,0	255,0	255,0	255,0
9	Бібліотечний фонд	од.	19 221,6	19 313,2	19 291,5		
10	Кількість музейних закладів	од.	13,0	13,0	13,0	13,0	13,0
11	Всього ставок штатних одиниць в музейних закладах станом на 01.01.	од.	1 926,5	2 241,0	2 241,0	2 241,0	2 241,0
12	Всього ставок штатних одиниць в музейних закладах станом на 01.01.	од.	1 955,5	2 241,0	2 241,0	2 241,0	2 241,0
13	Всього середньорічне число штатних	од.	1 898,5	2 241,0	2 241,0	2 241,0	2 241,0
14	керівних працівників	од.	425,5	462,0	461,5	461,5	461,5
15	спеціалістів галузі	од.	560,5	665,0	664,5	664,5	664,5
16	спеціалістів наскрізних професій	од.	276,5	377,5	376,5	376,5	376,5
17	технічних службовців, робітників	од.	636,0	737,5	738,5	738,5	738,5
18	Кількість предметів музейного фонду музейних закладів	тис.од.	1 894,4	1 892,8	1 933,7	1 933,7	1 933,7
19	Кількість культурно-просвітницьких центрів	од.	4,0	4,0	4,0	4,0	4,0
20	Всього ставок штатних одиниць в культурно-просвітницьких центрах станом на 01.01.	од.	226,0	311,0	311,0	311,0	311,0

(тис. грн)

№ з/п	Показники	Одиниця виміру	2022 рік (звіт)	2023 рік (план)	2024 рік (план)	2025 рік (план)	2026 рік (план)
1	2	3	4	5	6	7	8
21	Всього ставок штатних одиниць в культурно-просвітницьких центрах станом на 01.01.	од.	225,0	311,0	311,0	311,0	311,0
22	Всього середньорічне число штатних одиниць, в т.ч.	од.	235,0	311,0	311,0	311,0	311,0
23	керівних працівників	од.	66,0	65,0	65,0	65,0	65,0
24	спеціалістів	од.	102,0	165,0	165,0	165,0	165,0
25	наскрізних спеціалістів	од.	26,0	32,0	32,0	32,0	32,0
26	технічних службовців, робітників	од.	41,0	19,0	49,0	49,0	49,0
<b>продукту</b>							
1	Кількість читачів у бібліотеках	тис.осіб.	393,7	526,6	520,1	520,1	520,1
2	Кількість об'єктів, що охороняються в бібліотеках	од.	13,0	13,0	13,0	13,0	13,0
3	Кількість книговидач у бібліотеках	тис.од.	2 158,5	5 768,1	11 870,1	11 870,1	11 870,1
4	Кількість придбаних періодичних та книжкових видань для поповнення бібліотечних фондів	од.	88 797,0	690,0	2 246,0	2 246,0	2 246,0
5	Кількість відвідувачів в музейних закладах	тис.осіб.	637,9	2 102,6	1 549,2	1 549,2	1 549,2
6	Кількість об'єктів, що охороняються в музейних закладах	од.	44,0	54,0	45,0	45,0	45,0
7	Кількість проведених екскурсій в музейних закладах	од.	8 152,0	38 450,8	13 487,0	13 487,0	13 487,0
8	Кількість експозицій в музейних закладах	од.	200,0	290,0	157,0	157,0	157,0
9	Кількість придбаних музейних експонатів музейними закладами	од.		633,0	113,0	113,0	113,0
10	Кількість відреставрованих, досліджених, обстежених експонатів Національним науково-дослідним реставраційним центром України	од.	5 684,0	4 340,0	6 572,0	6 572,0	6 572,0
11	Кількість об'єктів, що охороняються в реставраційному центрі	од.	7,0	7,0	7,0	7,0	7,0
12	Кількість культурно - мистецьких, культурологічних, культурно - освітніх проведених акцій в культурно - просвітницьких центрах	од.	89,0	182,0	133,0	133,0	133,0
<b>ефективності</b>							
1	Середні витрати на обслуговування одного читача в бібліотеках	грн.	1 423,1	1 805,4	767,0	839,4	891,9
2	Середні витрати на один об'єкт, що підлягає охороні в бібліотеках	тис.грн.	248,2	227,1	612,2	670,0	712,1

(тис. грн)

№ з/п	Показники	Одиниця виміру	2022 рік (звіт)	2023 рік (план)	2024 рік (план)	2025 рік (план)	2026 рік (план)
1	2	3	4	5	6	7	8
3	Середні витрати на придбання одного примірника періодичних та книжкових видань для поповнення бібліотечних фондів	грн.	58,8	443,4	15,1	15,1	15,1
4	Середні витрати на обслуговування одного відвідувача музейних закладів	грн.	1 098,1	679,2	321,3	350,0	371,3
5	Середні витрати на один об'єкт, що підлягає охороні в музейних закладах	тис.грн.	2 383,4	4 571,6	2 055,4	2 242,3	2 378,0
6	Середні витрати на один придбаний музейними закладами експонат	грн.		5 154,0			
7	Середні витрати на один відреставрований, досліджений, обстежений експонат Національним науково-дослідним реставраційним центром України	грн.	12 886,7	36 908,2	7 830,5	8 557,6	9 085,9
8	Середні витрати на один об'єкт, що підлягає охороні в реставраційному центрі	тис.грн.	687,0	793,1	1 194,5	1 307,4	1 389,5
9	Середні витрати на одну культурно - мистецьку, культурологічну та культурно - освітню акцію в культурно - просвітницьких центрах	тис.грн.	627,5	1 256,1	280,2	311,0	330,7
<b>якості</b>							
1	Рівень збільшення читачів в бібліотеках у порівнянні з фактом минулого року	відс.	32,8	293,0			
2	Рівень збільшення бібліотечного фонду у порівнянні з фактом минулого року	відс.		167,2			
3	Рівень використання бібліотечного фонду читачами	відс.	11,2	29,9	61,5	61,5	61,5
4	Рівень збільшення відвідувачів в музейних закладах у порівнянні з фактом минулого року	відс.		243,2	16,0	16,0	16,0
5	Частка предметів музейного фонду, що експонуються	відс.	4,9	4,9	4,9	4,9	4,9

7.2. Пояснення щодо динаміки результативних показників та досягнення мети, виконання завдань бюджетної програми

У 2022 році за бюджетною програмою для забезпечення функціонування 6 бібліотек, 13 музейних закладів та 4 культурно - просвітницьких центрів було направлено кошти за загальним фондом в сумі 952368,2 тис. грн., з них:

- на оплату праці з нарахуваннями - 847821,7 тис. грн.;
- на оплату комунальних послуг та енергоносіїв - 34346,6 тис. грн.;
- на оплату продуктів харчування - 201,9 тис. грн.;
- на оплату послуг (крім комунальних) - 69996,2 тис. грн., ( в тому числі на охорону - 66182,6 тис. грн.);
- інші - 1,8 тис. грн.

У 2023 році очікується виконання видатків за бюджетною програмою для забезпечення функціонування 6 бібліотек, 13 музейних закладів та 4 культурно - просвітницьких центрів за загальним фондом в сумі 858659,7 тис. грн., з них:

- на оплату праці з нарахуваннями - 755512,7 тис. грн.;
- на оплату комунальних послуг та енергоносіїв - 34120,5 тис. грн.;
- на оплату продуктів харчування - 228,3 тис. грн.;
- на оплату послуг (крім комунальних) - 68798,2 тис. грн., ( в тому числі на охорону - 68506,6 тис. грн.).

На 2024 рік за бюджетною програмою для забезпечення функціонування 6 бібліотек, 13 музейних закладів та 4 культурно - просвітницьких центрів, що належать до сфери управління Міністерства культури та інформаційної політики, за загальним фондом передбачаються видатки в сумі 1031093,3 тис. грн. Крім того, при розрахунку граничних обсягів на 2024 рік видатки на культуру і мистецтво, з них на :

- на оплату праці з нарахуваннями - 886971,5 тис. грн.;
- на оплату комунальних послуг та енергоносіїв - 38633,5 тис. грн.;
- на оплату продуктів харчування - 228,3 тис. грн.;
- на оплату послуг (крім комунальних) - 105260,0 тис. грн., ( в тому числі на охорону - 105260,0 тис. грн.).

## 8. Чисельність працівників у бюджетних установах

V

(особи)

№ з/п	Категорії працівників	2022 рік (звіт)				2023 рік (затверджено)		2024 рік (план)		2025 рік (план)		2026 рік (план)	
		загальний фонд		спеціальний фонд		загальний фонд	спеціальний фонд	загальний фонд	спеціальний фонд	загальний фонд	спеціальний фонд	загальний фонд	спеціальний фонд
		затверджено	фактично зайняті	затверджено	фактично зайняті								
1	2	3	4	5	6	7	8	9	10	11	12	13	14
0	Керівники	1037,00	958,00	7,00	5,00	1025,50	7,00	1025,50	7,00	1025,50	7,00	1025,50	7,00
0	Спеціалісти загальних професій	509,00	397,50	18,00	3,00	520,00	19,00	520,00	19,00	520,00	19,00	520,00	19,00
0	Спеціалісти	988,50	842,50	50,00	32,00	993,50	49,00	993,50	49,00	993,50	49,00	993,50	49,00
0	Робітники	1512,50	1228,50	27,00	6,00	1508,00	30,00	1508,00	30,00	1508,00	30,00	1508,00	30,00
	Всього працівників	4047,00	3426,50	102,00	46,00	4047,00	105,00	4047,00	105,00	4047,00	105,00	4047,00	105,00
	з них працівники, оплата праці яких здійснюється також із загального фонду	x	x			x		x		x		x	

## 9. Державні цільові програми, які виконуються в межах бюджетної програми

Не підлягає заповненню.

## 10. Інформація про огляд витрат державного бюджету


Не підлягає заповненню.

11. Підстави реалізації бюджетної програми

1. Закон України від 14.12.2010 № 2778-VI "Про культуру";
2. Закон України від 27.01.1995 № 32/95-ВР "Про бібліотеки і бібліотечну справу";
3. Закон України від 29.06.1995 № 249/95-ВР "Про музеї та музейну справу";
4. Закон України від 28.11.2006 № 376-V "Про голодомор 1932-1933 років в Україні";
5. Постанова Кабінету Міністрів України від 12.12.2011 № 1271 "Про затвердження переліку платних послуг, які можуть надаватися закладами культури, заснованими на державній та комунальній формі власності";
6. Указ Президента України від 22.03.2000 № 490/2000 "Про невідкладні заходи щодо розвитку бібліотек України";
7. Указ Президента України від 22.03.2000 № 489/2000 "Про невідкладні заходи щодо розвитку музеїв України".

---

Т.в.о. Міністра культури та інформаційної політики України



(підпис)

Ростислав КАРАНДЄЄВ

---

(Власне ім'я ПРІЗВИЩЕ)



**БЮДЖЕТНИЙ ЗАПИТ НА 2024-2026 РОКИ, Форма БЗ-2 (індивідуальна)**

---

1. Апарат Міністерства культури та інформаційної політики України

(найменування відповідального виконавця бюджетної програми)

2. 3801280 , 0829 Фонд розвитку закладів загальнодержавного значення, в тому числі їх будівництво

(КПКВК)

(КФКВК)

(найменування бюджетної програми)

Видатки з державного бюджету

Надання кредитів з державного бюджету

3. Ціль державної політики, мета та завдання бюджетної програми

3.1. Ціль державної політики

2. Збереження, захист та популяризація культурної спадщини та культурних цінностей українського народу. Збереження національної пам'яті українського народу

3. Підтримка конкурентоспроможних інноваційних підходів у сфері культури, креативних індустрій, розвиток людського потенціалу. Формування цілісного українського культурно-інформаційного простору

3.2. Мета бюджетної програми

Реалізація у рамках програми "Велике будівництво" заходів, спрямованих на збереження культурної спадщини та розвиток культурного потенціалу України. Запровадження заходів щодо увічнення пам'яті жертв та постраждалих від Голодомору 1932-1933 років в Україні та вшанування подвигу учасників Революції гідності, увічнення пам'яті Героїв Небесної Сотні в Україні.

### 3.3. Завдання бюджетної програми

1. Проведення реставрації, консервації, ремонту на пам'ятках культурної спадщини, у тому числі замках, інших фортифікаційних, оборонних, палацово-паркових комплексах, реконструкції, капітального ремонту, будівництва, благоустрою об'єктів культурного призначення та інших об'єктів державної форми власності, які будуть реалізовані в рамках програми "Велике будівництво", розроблення відповідної проектної документації та придбання основних засобів підприємствами, установами і організаціями, що належать до сфери управління МКІП.

2. Реконструкція першої черги Меморіального комплексу пам'яті жертв Голодоморів в Україні з будівництвом другої черги Національного музею "Меморіал жертв Голодомору" Меморіального комплексу пам'яті жертв Голодомору в Україні.

3. Проектування та будівництво Національного меморіального комплексу Героїв Небесної Сотні - Музею Революції Гідності.

### 4. Надходження для виконання бюджетної програми

#### 4.1. Обсяги за видами надходжень

(тис. грн)						
Код	Найменування	2022 рік (звіт)	2023 рік (затверджено)	2024 рік (план)	2025 рік (план)	2026 рік (план)
1	2	3	4	5	6	7
	<b>ВСЬОГО</b>	22 366,8	54 600,0	835 768,3	330 676,5	366 697,5
	в тому числі: загальний фонд			573 884,0		
	спеціальний фонд,	22 366,8	54 600,0	261 884,3	330 676,5	366 697,5
	з них:					
	<b>Доходи</b>	22 366,8	54 600,0	261 884,3	330 676,5	366 697,5
220200	Плата за ліцензії у сфері діяльності з організації та проведення азартних ігор і за ліцензії на випуск та проведення лотерей	22 366,8	54 600,0	261 884,3	330 676,5	366 697,5

#### 4.2. Не підлягає заповненню.

5. Видатки за кодами економічної класифікації видатків бюджету

5.1. Видатки

(тис. грн)

Код	Найменування	2022 рік (звіт)	2023 рік (затверджено)	2024 рік (план)	2025 рік (план)	2026 рік (план)
1	2	3	4	5	6	7
3140	Реконструкція та реставрація	22 366,8	54 600,0	261 884,3	330 676,5	366 697,5
	у тому числі: загальний фонд					
	спеціальний фонд	22 366,8	54 600,0	261 884,3	330 676,5	366 697,5
3210	Капітальні трансферти підприємствам (установам, організаціям)			573 884,0		
	у тому числі: загальний фонд			573 884,0		
	спеціальний фонд					
	<b>ВСЬОГО</b>	22 366,8	54 600,0	835 768,3	330 676,5	366 697,5
	у тому числі: загальний фонд			573 884,0		
	спеціальний фонд	22 366,8	54 600,0	261 884,3	330 676,5	366 697,5

5.2. Пояснення щодо запропонованих змін у структурі видатків та впливу цих змін на результативні показники, досягнення мети, виконання завдань бюджетної програми

## 6. Напрями використання бюджетних коштів

## 6.1. Видатки за напрямами використання бюджетних коштів

(тис. грн)

№ з/п	Напрями використання бюджетних коштів	2022 рік (звіт)	2023 рік (затверджено)	2024 рік (план)	2025 рік (план)	2026 рік (план)
1	2	3	4	5	6	7
1	Реалізація проектів робіт з реставрації, консервації, ремонту пам'яток культурної спадщини, у тому числі замків, інших фортифікаційних, оборонних, палацово-паркових комплексів, реконструкції, капітального ремонту, будівництва, благоустрою об'єктів ку	22 366,8				
	у тому числі: загальний фонд					
	спеціальний фонд	22 366,8				
2	Реалізація проектів робіт з реставрації пам'яток культурної спадщини, у тому числі замків, інших фортифікаційних, оборонних, палацово-паркових комплексів, які будуть реалізовані в рамках програми "Велике будівництво", розроблення відповідної проектно		54 600,0	261 884,3	330 676,5	366 697,5
	у тому числі: загальний фонд					
	спеціальний фонд		54 600,0	261 884,3	330 676,5	366 697,5
3	Реконструкція першої черги Меморіального комплексу пам'яті жертв Голодоморів в Україні з будівництвом другої черги Національного музею "Меморіал жертв Голодомору" Меморіального комплексу пам'яті жертв Голодомору в Україні			573 884,0		
	у тому числі: загальний фонд			573 884,0		
	спеціальний фонд					
	<b>ВСЬОГО</b>	22 366,8	54 600,0	835 768,3	330 676,5	366 697,5
	у тому числі: загальний фонд			573 884,0		
	спеціальний фонд	22 366,8	54 600,0	261 884,3	330 676,5	366 697,5

6.2. Пояснення щодо запропонованих змін у структурі видатків за напрямками використання бюджетних коштів та впливу цих змін на результативні показники, досягнення мети, виконання завдань бюджетної програми

## 7. Результативні показники бюджетної програми

## 7.1. Результативні показники

(тис. грн)

№ з/п	Показники	Одиниця виміру	2022 рік (звіт)	2023 рік (план)	2024 рік (план)	2025 рік (план)	2026 рік (план)
1	2	3	4	5	6	7	8
затрат							
1	Кількість допущених до відбору проектів робіт з реставрації, консервації, ремонту пам'яток культурної спадщини, у тому числі замків, інших фортифікаційних, оборонних, палацово-паркових комплексів, реконструкції, капітального ремонту, будівництва, бла	од.	11,0				
2	Кількість допущених до відбору проектів робіт з реставрації пам'яток культурної спадщини, які будуть реалізовані в рамках програми "Велике будівництво" в т. ч. :	од.		20,0	65,0	70,0	75,0
3	Розроблення відповідної проектної документації	од.		3,0	10,0	15,0	15,0
4	Вартість (обсяг) проектів робіт з реставрації пам'яток культурної спадщини, які будуть реалізовані в рамках програми "Велике будівництво" в т. ч. :	тис.грн.		54 600,0	261 884,3	330 676,5	366 697,5
5	розроблення відповідної проектної документації проектів робіт з реставрації	тис.грн.		12 000,0	40 000,0	60 000,0	60 000,0
6	Загальна кошторисна вартість проекту "Реконструкція першої черги Меморіального комплексу пам'яті жертв Голодоморів в Україні з будівництвом другої черги Національного музею "Меморіал жертв Голодомору" Меморіального комплексу пам'яті жертв Голодомору	тис.грн.			1 721 090,7		
7	Загальна кошторисна вартість проекту "Реконструкція першої черги Меморіального комплексу пам'яті жертв Голодоморів в Україні з будівництвом другої черги Національного музею "Меморіал жертв Голодомору" Меморіального комплексу пам'яті жертв Голодомору	тис.грн.			241 255,9		
8	Загальна площа будівлі з реконструкції першої черги Меморіального комплексу пам'яті жертв Голодоморів в Україні	кв. м.			1 378,6		
9	Вартість виконання робіт з реконструкції першої черги Меморіального комплексу пам'яті жертв Голодоморів в Україні	тис.грн.			12 229,8		

(тис. грн)

№ з/п	Показники	Одиниця виміру	2022 рік (звіт)	2023 рік (план)	2024 рік (план)	2025 рік (план)	2026 рік (план)	
1	2	3	4	5	6	7	8	
10	Загальна кошторисна вартість проекту "Реконструкція першої черги Меморіального комплексу пам'яті жертв Голодоморів в Україні з будівництвом другої черги Національного музею "Меморіал жертв Голодомору" Меморіального комплексу пам'яті жертв Голодомору в Україні" (Друга черга будівництва)	тис.грн.			1 479 834,8			
11	Загальна площа будівлі другої черги Національного музею "Меморіал жертв Голодомору"	кв. м.			15 260,0			
12	Вартість виконання робіт з будівництва другої черги Національного музею "Меморіал жертв Голодомору" Меморіального комплексу пам'яті жертв Голодомору в Україні	тис.грн.			561 654,2			
<b>продукту</b>								
1	Кількість об'єктів, на яких будуть проведені роботи з реставрації, консервації, ремонту, реконструкції, капітального ремонту, будівництва, благоустрою об'єктів культурного призначення та інших об'єктів державної форми власності, які будуть реалізовані в рамках програми "Велике будівництво"	од.		6,0				
2	Кількість відібраних проектів робіт з реставрації, консервації, ремонту на пам'ятках культурної спадщини, реконструкції, капітального ремонту, будівництва, благоустрою об'єктів культурного призначення та інших об'єктів державної форми власності, які будуть реалізовані в рамках програми "Велике будівництво"	од.		6,0				
3	Кількість реалізованих проектів робіт з реставрації, консервації, ремонту на пам'ятках культурної спадщини, реконструкції, капітального ремонту, будівництва, благоустрою об'єктів культурного призначення та інших об'єктів державної форми власності, як	од.		4,0				
4	Кількість об'єктів, на яких будуть проведені роботи з реставрації пам'яток культурної спадщини, які будуть реалізовані в рамках програми "Велике будівництво" в т.ч.:	од.			8,0	50,0	60,0	70,0

(тис. грн)

№ з/п	Показники	Одиниця виміру	2022 рік (звіт)	2023 рік (план)	2024 рік (план)	2025 рік (план)	2026 рік (план)
1	2	3	4	5	6	7	8
5	розроблення відповідної проектної документації	од.		3,0	5,0	12,0	14,0
6	Кількість відібраних проектів робіт з реставрації пам'яток культурної спадщини, які будуть реалізовані в рамках програми "Велике будівництво" в т.ч.:	од.		8,0	50,0	60,0	70,0
7	розроблення відповідної проектної документації проектів	од.		3,0	5,0	12,0	14,0
8	Кількість завершених проектів робіт з реставрації пам'яток культурної спадщини, які будуть реалізовані в рамках програми "Велике будівництво" в т.ч.:	од.		5,0	45,0	55,0	65,0
9	розроблення відповідної проектної документації проектів робіт з реставрації	од.		2,0	5,0	10,0	13,0
10	Площа реконструйованої будівлі першої черги Меморіального комплексу пам'яті жертв Голодоморів в Україні	кв. м.			69,9		
11	Площа збудованої будівлі другої черги Національного музею "Меморіал жертв Голодомору" Меморіального комплексу пам'яті жертв Голодомору в Україні	кв. м.			5 791,8		
<b>ефективності</b>							
1	Середні витрати на 1 кв.м. реконструкції будівлі першої черги Меморіального комплексу пам'яті жертв Голодомору в Україні	тис.грн.			175,0		
2	Середні витрати на 1 кв.м. збудованої будівлі другої черги Національного музею "Меморіал жертв Голодомору" Меморіального комплексу пам'яті жертв Голодоморів в Україні	тис.грн.			97,0		
<b>якості</b>							
1	Частка реалізованих до відібраних проектів робіт з реставрації, консервації, ремонту на пам'ятках культурної спадщини, реконструкції, капітального ремонту, будівництва, благоустрою об'єктів культурного призначення та інших об'єктів державної форми власності, які будуть реалізовані в рамках програми "Велике будівництво"	відс.		66,7			



(тис. грн)

№ з/п	Показники	Одиниця виміру	2022 рік (звіт)	2023 рік (план)	2024 рік (план)	2025 рік (план)	2026 рік (план)
1	2	3	4	5	6	7	8
2	Частка відібраних проектів робіт з реставрації пам'яток культурної спадщини, які будуть реалізовані в рамках програми "Велике будівництво" в т.ч.:	відс.		40,0	77,0	85,0	93,3
3	розроблення відповідної проектної документації	відс.		100,0	50,0	80,0	93,3
4	Частка завершених до відібраних проектів робіт з реставрації пам'яток культурної спадщини, які будуть реалізовані в рамках програми "Велике будівництво" в т.ч.:	відс.		62,5	90,0	91,6	92,8
5	розроблення відповідної проектної документації проектів	відс.		66,7	100,0	83,3	92,8
6	Рівень виконання робіт з реставрації пам'яток культурної спадщини, які будуть реалізовані в рамках програми "Велике будівництво" в т.ч.:	відс.		100,0	100,0	100,0	100,0
7	розроблення відповідної проектної документації проектів робіт з реставрації	відс.		100,0	100,0	100,0	100,0
8	Рівень виконання робіт з реконструкції першої черги Меморіального комплексу пам'яті жертв Голодоморів в Україні з будівництвом другої черги Національного музею "Меморіал жертв Голодомору" Меморіального комплексу пам'яті жертв Голодомору в Україні	відс.			100,0		
9	Рівень виконання робіт з реконструкції першої черги Меморіального комплексу пам'яті жертв Голодоморів в Україні	відс.			100,0		
10	Рівень виконання робіт з будівництва другої черги Національного музею "Меморіал жертв Голодомору" Меморіального комплексу пам'яті жертв Голодомору в Україні	відс.			100,0		

7.2. Пояснення щодо динаміки результативних показників та досягнення мети, виконання завдань бюджетної програми

8. Чисельність зайнятих у бюджетних установах

Не підлягає заповненню.

9. Державні цільові програми, які виконуються в межах бюджетної програми

Не підлягає заповненню.


10. Інформація про огляд витрат державного бюджету

Не підлягає заповненню.

11. Підстави реалізації бюджетної програми

- 1) Закон України від 28.11.2006 № 376-V "Про Голодомор 1932-1933 років в Україні".
- 2) Указ Президента України від 11.02.2015 № 69 "Про вшанування подвигу учасників Революції гідності та увічнення пам'яті Героїв Небесної Сотні".
- 3) Указ Президента України від 18 серпня 2020 року № 329/2020 "Про заходи щодо підтримки сфери культури, охорони культурної спадщини, розвитку креативних індустрій та туризму".
- 4) Постанова Кабінету Міністрів України від 27.12.2001 № 1764 "Про затвердження Порядку державного фінансування капітального будівництва".
- 5) Постанова Кабінету Міністрів України від 07.02.2022 № 91 "Про затвердження Порядку використання коштів, передбачених у державному бюджеті Міністерству культури та інформаційної політики для розвитку закладів загальнодержавного значення, в тому числі їх будівництво".
- 6) Наказ Міністерства культури України від 24.12.2021 № 1023 "Про затвердження проекту "Реконструкція I черги Меморіального комплексу пам'яті жертв Голодоморів в Україні з будівництвом II черги Національного музею "Меморіал жертв Голодомору" Меморіального комплексу пам'яті жертв Голодомору в Україні по вул. Лаврській, 3 у Печерському районі м. Києва (перша черга будівництва): Коригування".
- 7) Наказ Міністерства культури України від 22.08.2019 № 659 "Про затвердження проекту "Реконструкція I черги Меморіального комплексу пам'яті жертв Голодоморів в Україні з будівництвом II черги Національного музею "Меморіал жертв Голодомору" Меморіального комплексу пам'яті жертв Голодомору в Україні по вул. Лаврській, 3 у Печерському районі м. Києва" (Друга черга будівництва).

Т.в.о. Міністра культури та інформаційної політики України



(підпис)

Ростислав КАРАНДСЄВ

(Власне ім'я ПРІЗВИЩЕ)

**БЮДЖЕТНИЙ ЗАПИТ НА 2024-2026 РОКИ, Форма БЗ-2 (індивідуальна)**

---

1. Апарат Міністерства культури та інформаційної політики України

(найменування відповідального виконавця бюджетної програми)

2. 3801480, 0829 Надання фінансової підтримки державному підприємству "Кримський дім"  
(КПКВК) (КФКВК) (найменування бюджетної програми)

Видатки з державного бюджету

Надання кредитів з державного бюджету

3. Ціль державної політики, мета та завдання бюджетної програми

3.1. Ціль державної політики

1. Забезпечення доступності культурних послуг та консолідація українського суспільства

3.2. Мета бюджетної програми

Забезпечення прав і свобод громадян України, у тому числі корінних народів та національних меншин

3.3. Завдання бюджетної програми

Сприяння у задоволенні політичних, інформаційних, освітніх, наукових, національно-культурних та духовних потреб громадян України, у тому числі корінних народів та національних меншин

4. Надходження для виконання бюджетної програми

4.1. Обсяги за видами надходжень

(тис. грн)

Код	Найменування	2022 рік (звіт)	2023 рік (затверджено)	2024 рік (план)	2025 рік (план)	2026 рік (план)
1	2	3	4	5	6	7
	ВСЬОГО	2 700,0	3 863,8	4 309,4	4 555,7	4 749,4
	в тому числі: загальний фонд	2 700,0	3 863,8	4 309,4	4 555,7	4 749,4
	спеціальний фонд,					
	з них:					

4.2. Не підлягає заповненню.

5. Видатки за кодами економічної класифікації видатків бюджету

5.1. Видатки

(тис. грн)

Код	Найменування	2022 рік (звіт)	2023 рік (затверджено)	2024 рік (план)	2025 рік (план)	2026 рік (план)
1	2	3	4	5	6	7
2610	Субсидії та поточні трансферти підприємствам (установам, організаціям)	2 700,0	3 863,8	4 309,4	4 555,7	4 749,4
	у тому числі: загальний фонд	2 700,0	3 863,8	4 309,4	4 555,7	4 749,4
	спеціальний фонд					
	<b>ВСЬОГО</b>	2 700,0	3 863,8	4 309,4	4 555,7	4 749,4
	у тому числі: загальний фонд	2 700,0	3 863,8	4 309,4	4 555,7	4 749,4
	спеціальний фонд					

5.2. Пояснення щодо запропонованих змін у структурі видатків та впливу цих змін на результативні показники, досягнення мети, виконання завдань бюджетної програми

6. Напрями використання бюджетних коштів

6.1. Видатки за напрямами використання бюджетних коштів

(тис. грн)

№ з/п	Напрями використання бюджетних коштів	2022 рік (звіт)	2023 рік (затверджено)	2024 рік (план)	2025 рік (план)	2026 рік (план)
1	2	3	4	5	6	7
1	Фінансова підтримка державного підприємства "Кримський дім"	2 700,0	3 863,8	4 309,4	4 555,7	4 749,4
	у тому числі: загальний фонд	2 700,0	3 863,8	4 309,4	4 555,7	4 749,4
	спеціальний фонд					
	<b>ВСЬОГО</b>	2 700,0	3 863,8	4 309,4	4 555,7	4 749,4
	у тому числі: загальний фонд	2 700,0	3 863,8	4 309,4	4 555,7	4 749,4
	спеціальний фонд					

6.2. Пояснення щодо запропонованих змін у структурі видатків за напрямами використання бюджетних коштів та впливу цих змін на результативні показники, досягнення мети, виконання завдань бюджетної програми

7. Результативні показники бюджетної програми

7.1. Результативні показники

(тис. грн)

№ з/п	Показники	Одиниця виміру	2022 рік (звіт)	2023 рік (план)	2024 рік (план)	2025 рік (план)	2026 рік (план)
1	2	3	4	5	6	7	8
<b>затрат</b>							
1	Забезпечення статутної діяльності державного підприємства "Кримський дім"	тис.грн.	1 908,7	2 363,9	2 903,0	3 149,3	3 343,0
2	Всього ставок штатних одиниць на 01.01.2023	од.	17,0	17,0	17,0	17,0	17,0
3	Всього ставок штатних одиниць на 01.01.2024	од.	17,0	17,0	17,0	17,0	17,0
4	Всього ставок штатних одиниць на 01.01.2025	од.	17,0	17,0	17,0	17,0	17,0
5	Всього ставок штатних одиниць на 01.01.2026	од.	17,0	17,0	17,0	17,0	17,0
6	Середньорічне число штатних одиниць, всього, в т.ч.:	од.	17,0	17,0	17,0	17,0	17,0
7	керівних працівників	од.	8,0	8,0	8,0	8,0	8,0
8	спеціалістів	од.	5,0	5,0	5,0	5,0	5,0
9	спеціалістів наскрізних професій	од.	1,0	1,0	1,0	1,0	1,0
10	інших працівників	од.	3,0	3,0	3,0	3,0	3,0
11	Підготовка та проведення культурологічних, науково-практичних та культурно-освітніх заходів	тис.грн.	791,3	1 499,9	1 406,4	1 406,4	1 406,4
<b>продукту</b>							
1	Кількість проведених Підготовка та проведення культурологічних, науково-практичних та культурно-освітніх заходів, в тому числі:	од.	4,0	12,0	12,0	12,0	12,0
2	Кількість відвідувачів культурно-мистецьких заходів	од.	5 200,0	19 000,0	19 000,0	19 000,0	19 000,0
3	Обсяг доходів	тис.грн.	99,2	78,9	87,9	93,0	96,9
4	Обсяг валового доходу	тис.грн.	2 799,2	3 942,7	4 397,3	4 648,7	4 846,3
<b>ефективності</b>							
1	Середні витрати на проведення одного культурно-мистецького заходу	тис.грн.	197,8	125,0	117,2	117,2	117,2
<b>якості</b>							



(тис. грн)

№ з/п	Показники	Одиниця виміру	2022 рік (звіт)	2023 рік (план)	2024 рік (план)	2025 рік (план)	2026 рік (план)
1	2	3	4	5	6	7	8
1	Рівень фінансової підтримки в обсязі валового доходу	відс.	96,5	98,0	98,0	98,0	98,0

## 7.2. Пояснення щодо динаміки результативних показників та досягнення мети, виконання завдань бюджетної програми

У 2022 році проведено 4 культурно-освітніх заходів загальною вартістю 675,1 тис. грн:

Роковини депортації кримських татар, який відбувся 18.05.2022 і витрачено 250,0 тис грн;

День прапора кримських татар, проведений 26.06.2022 і витрачено 292,2 тис грн;

День Конституції України та День прапора кримських татар, відбувся 28.06.2022 і витрачено 132,9 тис. грн;

Свято Покрови та День козацтва, відбувся 14.10.2022 і витрачено 116,0 тис грн.

Крім того, у 2022 році підприємством було проведено ще 4 заходи на загальну суму 1000,7 тис грн, яка була зареєстрована у УДКСУ у Печерському районі м. Києва і рахувалась кредиторською заборгованістю, але на кінець року не була оплачена і знята з реєстрації у органах казначейства, а саме:

День писемності, відбувся 09.11.2022, витрачено 124,0 тис грн;

літературний фестиваль "Кримський інжир", відбувся 19-19.11.2022, витрачено 222,0 тис грн;

День Збройних сил України, відбувся 07.12.2022, витрачено 129,0 тис грн;

Новорічна казка - дитяча міні вистава, відбулась 15.12.2022, витрачено 501,0 тис гривень.

У 2023 році надано фінансової підтримки державному підприємству "Кримський дім" в сумі 3863,8 тис. гривень. Із залученням коштів з державного бюджету намічено провести 12 культурологічних, науково-практичних та культурно-освітніх заходів.

У 2024 році державне підприємство "Кримський дім" планує отримати фінансову підтримку у сумі 4309,4 тис. грн. Зазначені кошти будуть направлені на проведення 12 культурологічних, науково-практичних та культурно-освітніх заходів.

У 2025 році планується отримати фінансову підтримку у сумі 4555,7 тис. грн, яка буде направлена на проведення 12 культурологічних, науково-практичних та культурно-освітніх заходів.

У 2026 році підприємством планується отримати фінансову підтримку у сумі 4749,4 тис. грн, яка буде направлена на проведення 12 культурологічних, науково-практичних та культурно-освітніх заходів.

## 8. Чисельність працівників у бюджетних установах

V

(особи)

№ з/п	Категорії працівників	2022 рік (звіт)				2023 рік (затверджено)		2024 рік (план)		2025 рік (план)		2026 рік (план)	
		загальний фонд		спеціальний фонд		загальний фонд	спеціальний фонд	загальний фонд	спеціальний фонд	загальний фонд	спеціальний фонд	загальний фонд	спеціальний фонд
		затверджено	фактично зайняті	затверджено	фактично зайняті								
1	2	3	4	5	6	7	8	9	10	11	12	13	14
0	Робітники	5,00	2,00			5,00		5,00		5,00		5,00	
0	Спеціалісти загальних професій	1,00				1,00		1,00		1,00		1,00	
0	Керівники	8,00	7,00			8,00		8,00		8,00		8,00	
0	Спеціалісти	3,00	1,00			3,00		3,00		3,00		3,00	
	Всього працівників	17,00	10,00			17,00		17,00		17,00		17,00	
	з них працівники, оплата праці яких здійснюється також із загального фонду	x	x			x		x		x		x	

## 9. Державні цільові програми, які виконуються в межах бюджетної програми

Не підлягає заповненню.

## 10. Інформація про огляд витрат державного бюджету

Не підлягає заповненню.

## 11. Підстави реалізації бюджетної програми

- 1) Закон України від 25.06.1992р. № 2494-ХІІ "Про національні меншини в Україні";
- 2) Розпорядження Кабінету Міністрів України від 16.05.2014 № 454 "Про утворення державного підприємства "Кримський дім";
- 3) Постанова Кабінету Міністрів України від 18.03.2015р. № 154 "Про затвердження Порядку використання коштів, передбачених у державному бюджеті для надання фінансової підтримки державному підприємству "Кримський дім".

Т.в.о. Міністра культури та інформаційної політики України

---

(підпис)

Ростислав КАРАНДЄЄВ

---

(Власне ім'я ПРІЗВИЩЕ)

**БЮДЖЕТНИЙ ЗАПИТ НА 2024-2026 РОКИ, Форма БЗ-2 (індивідуальна)**

---

1. Апарат Міністерства культури та інформаційної політики України

(найменування відповідального виконавця бюджетної програми)

2. 3801490 , 0827 Збереження історико-культурної та архітектурної спадщини в національних і державних заповідниках

(КПКВК)

(КФКВК)

(найменування бюджетної програми)

Видатки з державного бюджету

Надання кредитів з державного бюджету

3. Ціль державної політики, мета та завдання бюджетної програми

3.1. Ціль державної політики

2. Збереження, захист та популяризація культурної спадщини та культурних цінностей українського народу. Збереження національної пам'яті українського народу

3.2. Мета бюджетної програми

Збереження та використання об'єктів історико-культурної спадщини.

3.3. Завдання бюджетної програми

Збереження функціонування національних і державних історико-культурних заповідників

Посилення захисту культурних цінностей та культурнох спадщини

Відновлення ефективної систми управління охороною культурної спадщини на всіх рівнях

## 4. Надходження для виконання бюджетної програми

## 4.1. Обсяги за видами надходжень

(тис. грн)

Код	Найменування	2022 рік (звіт)	2023 рік (затверджено)	2024 рік (план)	2025 рік (план)	2026 рік (план)
1	2	3	4	5	6	7
	ВСЬОГО	553 759,3	506 754,3	760 304,1	690 487,8	729 930,0
	в тому числі: загальний фонд	514 898,4	459 833,1	701 120,6	631 304,3	670 746,5
	спеціальний фонд, з них:	38 860,9	46 921,2	59 183,5	59 183,5	59 183,5
	Доходи	36 556,8	46 921,2	59 183,5	59 183,5	59 183,5
250101	Плата за послуги, що надаються бюджетними установами згідно з їх основною діяльністю	21 505,3	42 670,1	54 561,2	54 561,2	54 561,2
250102	Надходження бюджетних установ від додаткової (господарської) діяльності	2 420,9	1 833,0	1 857,7	1 857,7	1 857,7
250103	Плата за оренду майна бюджетних установ, що здійснюється відповідно до Закону України "Про оренду державного та комунального майна"	1 799,1	2 418,1	2 764,6	2 764,6	2 764,6
250104	Надходження бюджетних установ від реалізації в установленому порядку майна (крім нерухомого майна)	78,1				
250201	Благодійні внески, гранти та дарунки	10 486,1				
250202	Надходження, що отримують бюджетні установи від підприємств, організацій, фізичних осіб та від інших бюджетних установ для виконання цільових заходів, у тому числі заходів з відчуження для суспільних потреб земельних ділянок та розміщених на них інши	20,0				
410106	Субвенція з місцевого бюджету державному бюджету на виконання програм соціально-економічного та культурного розвитку регіонів	247,3				

	Фінансування	2 304,1
602100	На початок періоду	29 764,5
602200	На кінець періоду	27 460,4

4.2. Не підлягає заповненню.

5. Видатки за кодами економічної класифікації видатків бюджету

5.1. Видатки

(тис. грн)

Код	Найменування	2022 рік (звіт)	2023 рік (затверджено)	2024 рік (план)	2025 рік (план)	2026 рік (план)
1	2	3	4	5	6	7
2110	Оплата праці	364 600,2	327 410,1	455 916,0	422 927,8	447 681,5
	у тому числі: загальний фонд	350 325,7	309 238,8	429 737,8	396 749,6	421 503,3
	спеціальний фонд	14 274,5	18 171,3	26 178,2	26 178,2	26 178,2
2120	Нарахування на оплату праці	78 743,3	71 962,5	100 127,0	92 969,8	98 415,7
	у тому числі: загальний фонд	75 562,7	68 032,7	94 442,2	87 285,0	92 730,9
	спеціальний фонд	3 180,6	3 929,8	5 684,8	5 684,8	5 684,8
2210	Предмети, матеріали, обладнання та інвентар	9 034,7	5 629,3	6 918,3	6 918,3	6 918,3
	у тому числі: загальний фонд	260,0				
	спеціальний фонд	8 774,7	5 629,3	6 918,3	6 918,3	6 918,3
2230	Продукти харчування		158,0			
	у тому числі: загальний фонд					
	спеціальний фонд		158,0			
2240	Оплата послуг (крім комунальних)	71 796,9	68 650,2	130 671,3	129 967,0	137 657,5
	у тому числі: загальний фонд	66 918,1	62 225,4	123 242,1	122 537,8	130 228,3
	спеціальний фонд	4 878,8	6 424,8	7 429,2	7 429,2	7 429,2
2250	Видатки на відрядження	166,9	379,4	438,2	438,2	438,2
	у тому числі: загальний фонд					
	спеціальний фонд	166,9	379,4	438,2	438,2	438,2
2270	Оплата комунальних послуг та енергоносіїв	24 612,3	28 391,8	62 271,1	33 304,5	34 856,6
	у тому числі: загальний фонд	21 831,9	20 336,2	53 698,5	24 731,9	26 284,0
	спеціальний фонд	2 780,4	8 055,6	8 572,6	8 572,6	8 572,6

(тис. грн)

Код	Найменування	2022 рік (звіт)	2023 рік (затверджено)	2024 рік (план)	2025 рік (план)	2026 рік (план)
1	2	3	4	5	6	7
2281	Дослідження і розробки, окремі заходи розвитку по реалізації державних (регіональних) програм		496,5	179,5	179,5	179,5
	у тому числі: загальний фонд					
	спеціальний фонд		496,5	179,5	179,5	179,5
2282	Окремі заходи по реалізації державних (регіональних) програм, не віднесені до заходів розвитку	11,8	116,5	127,0	127,0	127,0
	у тому числі: загальний фонд					
	спеціальний фонд	11,8	116,5	127,0	127,0	127,0
2700	Соціальне забезпечення	57,0	50,0	50,0	50,0	50,0
	у тому числі: загальний фонд					
	спеціальний фонд	57,0	50,0	50,0	50,0	50,0
2800	Інші поточні видатки	392,7	1 697,3	2 191,3	2 191,3	2 191,3
	у тому числі: загальний фонд					
	спеціальний фонд	392,7	1 697,3	2 191,3	2 191,3	2 191,3
3110	Придбання обладнання і предметів довгострокового користування	3 679,1	901,0	1 003,7	1 003,7	1 003,7
	у тому числі: загальний фонд					
	спеціальний фонд	3 679,1	901,0	1 003,7	1 003,7	1 003,7
3130	Капітальний ремонт	3,7	726,0			
	у тому числі: загальний фонд					
	спеціальний фонд	3,7	726,0			
3140	Реконструкція та реставрація	660,7	185,7	410,7	410,7	410,7
	у тому числі: загальний фонд					
	спеціальний фонд	660,7	185,7	410,7	410,7	410,7



ВСЬОГО	553 759,3	506 754,3	760 304,1	690 487,8	729 930,0
у тому числі: загальний фонд	514 898,4	459 833,1	701 120,6	631 304,3	670 746,5
спеціальний фонд	38 860,9	46 921,2	59 183,5	59 183,5	59 183,5

5.2. Пояснення щодо запропонованих змін у структурі видатків та впливу цих змін на результативні показники, досягнення мети, виконання завдань бюджетної програми

## 6. Напрями використання бюджетних коштів

### 6.1. Видатки за напрямами використання бюджетних коштів

(тис. грн)

№ з/п	Напрями використання бюджетних коштів	2022 рік (звіт)	2023 рік (затверджено)	2024 рік (план)	2025 рік (план)	2026 рік (план)
1	2	3	4	5	6	7
1	Забезпечення функціонування заповідників	492 958,0	444 718,7	648 350,2	567 950,0	599 702,1
	у тому числі: загальний фонд	454 097,1	397 797,5	589 166,7	508 766,5	540 518,6
	спеціальний фонд	38 860,9	46 921,2	59 183,5	59 183,5	59 183,5
2	Охорона заповідників	60 801,3	62 035,6	111 953,9	122 537,8	130 227,9
	у тому числі: загальний фонд	60 801,3	62 035,6	111 953,9	122 537,8	130 227,9
	спеціальний фонд					
	<b>ВСЬОГО</b>	<b>553 759,3</b>	<b>506 754,3</b>	<b>760 304,1</b>	<b>690 487,8</b>	<b>729 930,0</b>
	у тому числі: загальний фонд	514 898,4	459 833,1	701 120,6	631 304,3	670 746,5
	спеціальний фонд	38 860,9	46 921,2	59 183,5	59 183,5	59 183,5

6.2. Пояснення щодо запропонованих змін у структурі видатків за напрямами використання бюджетних коштів та впливу цих змін на результативні показники, досягнення мети, виконання завдань бюджетної програми

## 7. Результативні показники бюджетної програми

## 7.1. Результативні показники

(тис. грн)

№ з/п	Показники	Одиниця виміру	2022 рік (звіт)	2023 рік (план)	2024 рік (план)	2025 рік (план)	2026 рік (план)
1	2	3	4	5	6	7	8
<b>затрат</b>							
1	Кількість заповідників	од.	23,0	23,0	23,0	23,0	23,0
2	Всього ставок штатних одиниць на 01.01.2022	од.	1 890,1	96,5			
3	Всього ставок штатних одиниць на 01.01.2023	од.	1 890,1	2 093,0	1 996,5	1 996,5	1 996,5
4	Середньорічне число штатних одиниць всього, в тому числі:	од.	1 890,1	2 093,0	1 996,5	1 996,5	1 996,5
5	керівного персоналу	од.	360,8	387,5	384,5	384,5	384,5
6	спеціалістів в галузі	од.	447,9	483,5	471,5	471,5	471,5
7	спеціалістів наскрізних професій	од.	390,3	450,5	411,5	411,5	411,5
8	робітників, технічного та обслуговуючого персоналу	од.	695,1	771,5	729,0	729,0	729,0
9	Кількість предметів музейного фонду	тис.од.	909,6	909,4	908,7	908,7	908,7
10	Кількість об'єктів, що підлягають охороні в заповідниках	од.	142,0	141,0	221,0	221,0	221,0
11	Забезпечення матеріально -технічної бази заповідників	тис.грн.	4 343,6	1 812,7	1 414,4	1 414,4	1 414,4
<b>продукту</b>							
1	Кількість відвідувачів заповідників	тис.осіб.	3 181,4	1 386,5	3 585,8	3 585,8	3 585,8
2	Кількість екскурсій в заповідниках	од.	12 946,0	20 938,0	20 223,0	20 223,0	20 223,0
3	Кількість виставок в заповідниках	од.	328,0	350,0	317,0	317,0	317,0
4	Кількість наукових публікацій	од.	959,0	1 125,0	885,0	885,0	885,0
5	Кількість придбаного обладнання та предметів довгострокового користування для забезпечення провадження господарської діяльності заповідників	од.	94,0	114,0	673,0	673,0	673,0
6	Кількість об'єктів, на яких проведено ремонтні роботи заповідниками	од.		2,0	42,0	42,0	42,0
7	Кількість відкритої документації та проведених експертиз проєктів заповідниками	од.		8,0	14,0	14,0	14,0
<b>ефективності</b>							

(тис. грн)

№ з/п	Показники	Одиниця виміру	2022 рік (звіт)	2023 рік (план)	2024 рік (план)	2025 рік (план)	2026 рік (план)
1	2	3	4	5	6	7	8
1	Середні витрати на обслуговування одного відвідувача заповідника	грн.	295,3	803,5	164,3	141,8	150,7
2	Середні витрати на один об'єкт, що підлягає охороні в заповідниках	тис.грн.	428,1	4 399,0	506,5	554,4	589,2
<b>ЯКОСТІ</b>							
1	Рівень збільшення екскурсій в заповідниках у порівнянні з минулим роком	відс.		104,6			

7.2. Пояснення щодо динаміки результативних показників та досягнення мети, виконання завдань бюджетної програми

У 2022 році касові видатки за бюджетною програмою, за загальним фондом склали - 514898,4 тис. грн., а саме:

- оплата праці з нарахуваннями - 425888,4 тис. грн.;
- придбання предметів, матеріалів та інші поточні видатки - 260,0 тис.грн.;
- оплата послуг (крім комунальних) - 66918,1 тис. грн., (в тому числі послуг охорони - 60801,3 тис.грн.);
- оплата комунальних послуг та енергоносіїв - 21831,9 тис. грн..

У 2023 році очікується виконання видатків за загальним фондом на забезпечення функціонування національних і державних історико-культурних заповідників (видатки споживання) у сумі 459833,1 тис. грн., а саме

- оплата праці з нарахуваннями - 377271,5 тис. грн.;
- оплата комунальних послуг та енергоносіїв - 20336,2 тис.грн.;
- оплата послуг (крім комунальних) - 62225,4 тис. грн. (в т.ч. послуги охорони - 62035,6 тис.грн. тис.грн., );

В 2024 році :граничним обсягом у сумі 701120,6 тис. грн. за загальним фондом, передбачено видатки, що плануються на забезпечення функціонування 23 історико-культурних заповідників, а саме:

- оплату праці з нарахуваннями - 524180,0 тис. грн.;
- оплату послуг (крім комунальних) - 123242,1 тис. грн. (в т.ч. послуг охорони - 111953,9 тис.грн.);
- оплату комунальних послуг та енергоносіїв - 53698,5 тис. грн.

## 8. Чисельність працівників у бюджетних установах

V

(особи)

№ з/п	Категорії працівників	2022 рік (звіт)				2023 рік (затверджено)		2024 рік (план)		2025 рік (план)		2026 рік (план)	
		загальний фонд		спеціальний фонд		загальний фонд	спеціальний фонд	загальний фонд	спеціальний фонд	загальний фонд	спеціальний фонд	загальний фонд	спеціальний фонд
		затверджено	фактично зайняті	затверджено	фактично зайняті								
1	2	3	4	5	6	7	8	9	10	11	12	13	14
1	Керівники	379,50	360,80	4,00	4,00	379,50	4,00	380,50	4,00	380,50	4,00	380,50	4,00
2	Робітники	684,50	660,10	42,50	35,00	684,50	43,50	686,50	42,50	686,50	42,50	686,50	42,50
3	Спеціалісти	460,50	436,10	11,00	11,00	461,50	11,00	460,50	11,00	460,50	11,00	460,50	11,00
4	Спеціалісти загальних професій	375,00	354,80	39,00	35,50	374,50	38,00	372,50	39,00	372,50	39,00	372,50	39,00
Всього працівників		1899,50	1811,80	96,50	85,50	1900,00	96,50	1900,00	96,50	1900,00	96,50	1900,00	96,50
з них працівники, оплата праці яких здійснюється також із загального фонду		x	x			x		x		x		x	

## 9. Державні цільові програми, які виконуються в межах бюджетної програми

Не підлягає заповненню.

## 10. Інформація про огляд витрат державного бюджету

Не підлягає заповненню.

11. Підстави реалізації бюджетної програми

1. Закон України від 14.12.2010 № 2778-VI "Про культуру";
2. Закон України від 29.06.1995 № 249/95-ВР "Про музеї та музейну справу";
3. Закон України від 08.06.2000 № 1805-III "Про охорону культурної спадщини";
4. Закон України від 16.06.1992 № 2456-XII "Про природно-заповідний фонд України";
5. Указ Президента України від 22.03.2000 № 489/2000 "Про невідкладні заходи щодо розвитку музеїв України";
6. Постанова Кабінету Міністрів України від 12.12.2011 № 1271 "Про затвердження переліку платних послуг, які можуть надаватися закладами культури, заснованими на державній та комунальній формі власності".

Т.в.о. Міністра культури та інформаційної політики України



(підпис)

Ростислав КАРАНДЄСВ

(Власне ім'я ПРІЗВИЩЕ)

**БЮДЖЕТНИЙ ЗАПИТ НА 2024-2026 РОКИ, Форма БЗ-2 (індивідуальна)**

---

1. Апарат Міністерства культури та інформаційної політики України

(найменування відповідального виконавця бюджетної програми)

2.        3801560        0829        Забезпечення діяльності Українського інституту книги, підтримка книговидавничої справи та популяризація української літератури у світі

(КПКВК)

(КФКВК)

(найменування бюджетної програми)

Видатки з державного бюджету

Надання кредитів з державного бюджету

3. Ціль державної політики, мета та завдання бюджетної програми

3.1. Ціль державної політики

3. Підтримка конкурентоспроможних інноваційних підходів у сфері культури, креативних індустрій, розвиток людського потенціалу. Формування цілісного україномовного культурно-інформаційного простору

3.2. Мета бюджетної програми

Підтримка книговидавничої справи, популяризація читання, стимулювання перекладацької діяльності, популяризація української літератури у світі.

3.3. Завдання бюджетної програми

1. Сприяння формуванню єдиного книжкового ринку в Україні.

2. Забезпечення за допомогою вітчизняної книги вільного доступу громадян України до всіх сфер сучасних знань.

3. Відродження культури читання та популяризація читання.

4. Формування конкурсів для визначення літературних творів, що отримують фінансування для їх видання за бюджетними програмами випуску книжкової продукції за програмою "Українська книга", оновлення бібліотечних фондів публічних бібліотек за рахунок придбання книжкової продукції.

5. Популяризація читання, української літератури в Україні та за кордоном.

#### 4. Надходження для виконання бюджетної програми

##### 4.1. Обсяги за видами надходжень

(тис. грн)

Код	Найменування	2022 рік (звіт)	2023 рік (затверджено)	2024 рік (план)	2025 рік (план)	2026 рік (план)
1	2	3	4	5	6	7
	ВСЬОГО	12 783,4	86 945,2	466 039,3	17 230,2	18 311,6
	в тому числі: загальний фонд	12 783,4	86 945,2	466 039,3	17 230,2	18 311,6
	спеціальний фонд,					
	з них:					

##### 4.2. Не підлягає заповненню.



5. Видатки за кодами економічної класифікації видатків бюджету

5.1. Видатки

(тис. грн)						
Код	Найменування	2022 рік (звіт)	2023 рік (затверджено)	2024 рік (план)	2025 рік (план)	2026 рік (план)
1	2	3	4	5	6	7
2110	Оплата праці	10 199,8	10 762,2	12 634,8	13 953,1	14 882,3
	у тому числі: загальний фонд	10 199,8	10 762,2	12 634,8	13 953,1	14 882,3
	спеціальний фонд					
2120	Нарахування на оплату праці	2 217,5	1 839,1	2 779,7	3 069,7	3 274,1
	у тому числі: загальний фонд	2 217,5	1 839,1	2 779,7	3 069,7	3 274,1
	спеціальний фонд					
2210	Предмети, матеріали, обладнання та інвентар	0,5	65,5	7,3	21,0	2,5
	у тому числі: загальний фонд	0,5	65,5	7,3	21,0	2,5
	спеціальний фонд					
2240	Оплата послуг (крім комунальних)	268,0	136,3	122,3	50,1	7,0
	у тому числі: загальний фонд	268,0	136,3	122,3	50,1	7,0
	спеціальний фонд					
2250	Видатки на відрядження			72,2		
	у тому числі: загальний фонд			72,2		
	спеціальний фонд					
2270	Оплата комунальних послуг та енергоносіїв	78,8	109,1	122,7	133,3	142,7
	у тому числі: загальний фонд	78,8	109,1	122,7	133,3	142,7
	спеціальний фонд					
2282	Окремі заходи по реалізації державних (регіональних) програм, не віднесені до заходів розвитку	18,8	74 030,0	450 297,3		
	у тому числі: загальний фонд	18,8	74 030,0	450 297,3		
	спеціальний фонд					

(тис. грн)

Код	Найменування	2022 рік (звіт)	2023 рік (затверджено)	2024 рік (план)	2025 рік (план)	2026 рік (план)
1	2	3	4	5	6	7
2800	Інші поточні видатки		3,0	3,0	3,0	3,0
	у тому числі: загальний фонд		3,0	3,0	3,0	3,0
	спеціальний фонд					
	<b>ВСЬОГО</b>	12 783,4	86 945,2	466 039,3	17 230,2	18 311,6
	у тому числі: загальний фонд	12 783,4	86 945,2	466 039,3	17 230,2	18 311,6
	спеціальний фонд					

5.2. Пояснення щодо запропонованих змін у структурі видатків та впливу цих змін на результативні показники, досягнення мети, виконання завдань бюджетної програми

6. Напрями використання бюджетних коштів

6.1. Видатки за напрямами використання бюджетних коштів

(тис. грн)

№ з/п	Напрями використання бюджетних коштів	2022 рік (звіт)	2023 рік (затверджено)	2024 рік (план)	2025 рік (план)	2026 рік (план)
1	2	3	4	5	6	7
1	Забезпечення діяльності Українського інституту книги	12 783,4	12 915,2	15 742,0	17 230,2	18 311,6
	у тому числі: загальний фонд	12 783,4	12 915,2	15 742,0	17 230,2	18 311,6
	спеціальний фонд					
2	Реалізації програм популяризації читання, української літератури в Україні та за кордоном, в тому числі організації та проведення всеукраїнських та міжнародних заходів (виставок, ярмарків, семінарів, конференцій, конкурсів, літературних фестивалів, т		17 310,0	21 086,1		
	у тому числі: загальний фонд		17 310,0	21 086,1		
	спеціальний фонд					
3	Реалізація програми підтримки перекладів творів української літератури іншими мовами		23 732,7	23 732,7		
	у тому числі: загальний фонд		23 732,7	23 732,7		
	спеціальний фонд					
4	Підготовка, видання та доставки книжкових видань творів української літератури, в тому числі книжкових видань на виконання актів Верховної Ради України, Президента України та Кабінету Міністрів України		32 987,3			
	у тому числі: загальний фонд		32 987,3			
	спеціальний фонд					
5	Підготовка, видання та доставка книжкових видань, зокрема електронних			32 987,3		
	у тому числі: загальний фонд			32 987,3		
	спеціальний фонд					

(тис. грн)

№ з/п	Напрями використання бюджетних коштів	2022 рік (звіт)	2023 рік (затверджено)	2024 рік (план)	2025 рік (план)	2026 рік (план)
1	2	3	4	5	6	7
6	Надання щорічної натуральної допомоги - сертифікату на придбання книг			372 491,2		
	у тому числі: загальний фонд			372 491,2		
	спеціальний фонд					
	<b>ВСЬОГО</b>	12 783,4	86 945,2	466 039,3	17 230,2	18 311,6
	у тому числі: загальний фонд	12 783,4	86 945,2	466 039,3	17 230,2	18 311,6
	спеціальний фонд					

6.2. Пояснення щодо запропонованих змін у структурі видатків за напрямами використання бюджетних коштів та впливу цих змін на результативні показники, досягнення мети, виконання завдань бюджетної програми

## 7. Результативні показники бюджетної програми

## 7.1. Результативні показники

(тис. грн)

№ з/п	Показники	Одиниця виміру	2022 рік (звіт)	2023 рік (план)	2024 рік (план)	2025 рік (план)	2026 рік (план)
1	2	3	4	5	6	7	8
затрат							
1	Кількість установ	од.	1,0	1,0	1,0	1,0	1,0
2	Всього ставок штатних одиниць на 01.01.2023	од.	39,0	55,0	55,0	55,0	55,0
3	Всього ставок штатних одиниць на 01.01.2024	од.	39,0	55,0	55,0	55,0	55,0
4	Середньорічне число штатних одиниць, всього, в тому числі:	од.	41,0	55,0	55,0	55,0	55,0
5	керівних працівників	од.	16,0	21,0	21,0	21,0	21,0
6	спеціалістів	од.	16,5	20,0	20,0	20,0	20,0
7	спеціалістів наскрізних професій	од.	6,5	13,0	13,0	13,0	13,0
8	інших працівників	од.		1,0	1,0	1,0	1,0
9	Реалізація програм популяризації читання, української літератури в Україні та за кордоном, в тому числі:	тис.грн.		17 310,0	21 086,1		
10	забезпечення участі у міжнародних заходах, які проводяться за кордоном	тис.грн.		13 860,0	9 886,1		
11	організація і проведення міжнародних та національних заходів, які проводяться на території України	тис.грн.		3 450,0	11 200,0		
12	Реалізація програми підтримки перекладів творів української літератури іншими мовами в тому числі реалізація:	тис.грн.		23 732,7	23 732,7		
13	програми підтримки перекладів поданих вітчизняними видавцями	тис.грн.		3 390,3	3 390,3		
14	програми підтримки перекладів поданих іноземними видавцями	тис.грн.		20 342,4	20 342,4		
15	Кількість поданих проектів програми підтримки перекладів творів української літератури іншими мовами	од.		100,0	100,0		
16	поданих проектів вітчизняними видавцями	од.		30,0	30,0		
17	поданих проектів іноземними видавцями	од.		70,0	70,0		
18	Підготовка, видання та доставки книжкових видань (зокрема електронних), в тому числі:	тис.грн.		32 987,2	32 987,3		

(тис. грн)

№ з/п	Показники	Одиниця виміру	2022 рік (звіт)	2023 рік (план)	2024 рік (план)	2025 рік (план)	2026 рік (план)
1	2	3	4	5	6	7	8
19	за пріоритетними напрямками для різних вікових категорій читачів (художня література та науково-популярні твори)	тис.грн.				8 300,0	
20	для дорослих (художня література)	тис.грн.		7 262,5			
21	для дорослих (нехудожня література)	тис.грн.		8 129,6			
22	для дітей та юнацтва	тис.грн.		9 337,6	10 162,0		
23	на виконання актів Верховної Ради України, Президента України та Кабінету Міністрів України	тис.грн.		8 257,5	14 525,3		
24	Кількість поданих проєктів книжкових видань (зокрема електронних) творів української літератури, в тому числі:	од.		210,0	210,0		
25	за пріоритетними напрямками для різних вікових категорій читачів (художня література та науково-популярні твори)	од.				60,0	
26	для дорослих (художня література)	од.		45,0			
27	для дорослих (нехудожня література)	од.		55,0			
28	для дітей та юнацтва	од.		60,0	70,0		
29	на виконання актів Верховної Ради України, Президента України та Кабінету Міністрів України	од.		50,0	80,0		
30	Реалізація програми надання громадянам України щорічної натуральної допомоги у вигляді сертифіката на придбання книг продукту	тис.грн.				372 491,2	
1	Кількість програм та заходів популяризації читання, української літератури в Україні та за кордоном, в тому числі:	од.		13,0	15,0		
2	програм популяризації читання, які проводяться за кордоном	од.		8,0	6,0		
3	заходів, які проводяться на території України	од.		5,0	9,0		
4	Кількість проєктів, що відібрані в рамках підтримки програми перекладів творів української літератури іншими мовами, в тому числі:	од.		70,0	70,0		
5	поданих вітчизняними видавцями	од.		10,0	10,0		
6	поданих іноземними видавцями	од.		60,0	60,0		

(тис. грн)

№ з/п	Показники	Одиниця виміру	2022 рік (звіт)	2023 рік (план)	2024 рік (план)	2025 рік (план)	2026 рік (план)
1	2	3	4	5	6	7	8
7	Кількість назв книжкових видань творів української літератури (зокрема електронних), в тому числі:	од.		160,0	160,0		
8	за пріоритетними напрямками для різних вікових категорій читачів (художня література та науково-популярні твори)	од.				40,0	
9	для дорослих (художня література)	од.		35,0			
10	для дорослих (нехудожня література)	од.		45,0			
11	для дітей та юнацтва	од.		40,0		50,0	
12	на виконання актів Верховної Ради України, Президента України та Кабінету Міністрів України	од.		40,0		70,0	
13	Тираж підготовлених, виданих та доставлених книжкових видань (зокрема електронних) творів української літератури, в тому числі:	тис.од.		160,0		160,0	
14	за пріоритетними напрямками для різних вікових категорій читачів (художня література та науково-популярні твори)	тис.од.				40,0	
15	для дорослих (художня література)	тис.од.		35,0			
16	для дорослих (нехудожня література)	тис.од.		40,0			
17	книжкових видань для дітей та юнацтва	тис.од.		45,0		50,0	
18	на виконання актів Верховної Ради України, Президента України та Кабінету Міністрів України	тис.од.		40,0		70,0	
19	Кількість сертифікатів ефективності	тис.од.				425,2	
1	Середні витрати на реалізацію однієї програми, заходу популяризації читання, української літератури в Україні та за кордоном, в тому числі:	грн.		1 331,5		1 405,7	
2	на забезпечення участі в одному міжнародному заході, що проводиться за кордоном	грн.		1 732,5		1 647,7	
3	на проведення одного міжнародного/національного заходу, який проводиться на території України	грн.		690,0		1 244,4	

(тис. грн)

№ з/п	Показники	Одиниця виміру	2022 рік (звіт)	2023 рік (план)	2024 рік (план)	2025 рік (план)	2026 рік (план)
1	2	3	4	5	6	7	8
4	Середні витрати на підтримку одного проекту в рамках програми підтримки перекладів творів української літератури іншими мовами	грн.		339,0	339,0		
5	Середня вартість одного примірника підготовленого, виданого та доставленого книжкового видання (зокрема електронного) твору української літератури в тому числі:	грн.		206,2	206,2		
6	за пріоритетними напрямками для різних вікових категорій читачів (художня література та науково-популярні твори)	грн.			207,5		
7	для дорослих (художня література)	грн.		207,5			
8	для дорослих (не художня література)	грн.		203,2			
9	для дітей та юнацтва	грн.		207,5	203,2		
10	на виконання актів Верховної Ради України, Президента України та Кабінету Міністрів України	грн.		206,4	207,5		
11	Середня вартість сертифіката якості	грн.			876,0		
1	Кількість країн, на території яких проводяться міжнародні заходи, учасником яких є Україна	відс.		7,0	6,0		
2	Кількість країн, які беруть участь у міжнародних заходах на території України	відс.		4,0	5,0		
3	Рівень виконання проектів в рамках програми перекладів творів української літератури іншими мовами з них:	відс.		100,0	100,0		
4	вітчизняними видавцями	відс.		14,3	14,3		
5	іноземними видавцями	відс.		85,7	85,7		
6	Частка відібраних до поданих проектів в рамках програми перекладів творів української літератури іншими мовами з них:	відс.		70,0	70,0		
7	поданих вітчизняними видавцями	відс.		33,0	33,0		
8	поданих іноземними видавцями	відс.		86,0	86,0		
9	Рівень готовності випуску творів української літератури	відс.		100,0	100,0		



(тис. грн)

№ з/п	Показники	Одиниця виміру	2022 рік (звіт)	2023 рік (план)	2024 рік (план)	2025 рік (план)	2026 рік (план)
1	2	3	4	5	6	7	8
10	Частка відібраних до поданих проєктів в рамках підготовки, видання та доставки книжкових видань творів української літератури, з них:	відс.		76,2		76,0	
11	для дорослих (художня література)	відс.		77,8			
12	для дорослих (не художня література)	відс.		72,7			
13	для дітей та юнацтва	відс.		75,0		71,0	
14	на виконання актів Верховної Ради України, Президента України та Кабінету Міністрів України	відс.		80,0		88,0	
15	для різних вікових категорій читачів (художня література та науково-популярні твори)	відс.				67,0	
16	Рівень забезпеченості сертифікатом	відс.				100,0	

7.2. Пояснення щодо динаміки результативних показників та досягнення мети, виконання завдань бюджетної програми

Бюджетна програма щодо підтримки книговидавничої справи, популяризація читання, стимулювання перекладацької діяльності, популяризація української літератури у світі була виконана у межах кошторисних призначень на 2022 рік, а саме:

- забезпечено утримання діяльності Українського інституту книги;
- забезпечення та доставка до бібліотек книжкової продукції для поповнення бібліотечних фондів були скасовані у зв'язку із секвестром на початку поточного року;
- реалізація програми підтримки перекладів творів української літератури іншими мовами було скасовано у зв'язку із секвестром на початку поточного року;
- реалізацію програм популяризації читання, української літератури в Україні та за кордоном, в тому числі організації та проведення всеукраїнських та міжнародних заходів (виставок, ярмарків, семінарів, конференцій, конкурсів, літературних фестивалів, тематичних акцій, подій), забезпечення участі на території України в поточному році були секвестровані та скасовані. Враховуючи зменшення кошторисних призначень, реалізація програми неможлива без відповідного фінансування. Участь у заходах які проводились за кордоном були проведені з перевиконанням плану і проводилась за рахунок партнерської підтримки;
- підготовка, видання та доставка до бібліотек книжкових видань творів української літератури, в тому числі книжкові видання на виконання актів Верховної ради України, Президента України та Кабінету Міністрів України було скасовано у зв'язку з секвестром на початку поточного року;
- роботи зі створення, функціонування та технічній підтримці Української цифрової бібліотеки у 2022 році не проводились у зв'язку із секвестром на початку поточного року.

У зв'язку з триваючою широкомасштабною збройною агресією РФ проти України, постановами Кабінету Міністрів України від 01 квітня 2022 р. № 401 "Про спрямування коштів до резервного фонду державного бюджету", від 10 березня 2022 року № 245 "Про спрямування коштів до резервного фонду державного бюджету", а також розпорядженням Кабінету Міністрів України від 17 березня 2022 року №229-р "Про перерозподіл деяких видатків державного бюджету" було передбачено скорочення видатків загального фонду Державного бюджету України на 2022 рік, передбачених головним розпорядником коштів державного бюджету, для поповнення резервного фонду державного бюджету та Міністерством фінансів України було внесено зміни до річного та помісячного розпису асигнувань Державного бюджету України на 2022 рік, а саме скорочено обсяг видатків за бюджетною програмою 3801560 "Забезпечення діяльності Українського інституту книги, підтримка книговидавничої справи та популяризація української літератури у світі" на суму 321 161,5 тис. гривень. За 2022 рік підтримка книговидавничої справи та популяризація української літератури у світі», участь в міжнародних заходах, спрямованих на реалізацію програм популяризації читання та української літератури в Україні та за кордоном, які проводяться за кордоном, здійснювалася за рахунок приймаючої сторони (організаторів виставок, ярмарків, тощо) та партнерських організацій, що дало змогу взяти участь у більшій кількості заходів на території більшої кількості країн.

1. Популяризація української літератури за кордоном: - Інститутом організовано та реалізовано національні стенди на міжнародних книжкових ярмарках у партнерській співпраці з українськими та міжнародними культурними установами та організаціями, а також за

підтримки посольств України у Чехії, Польщі, Франції, Швеції, Португалії, Мексиці та інших країн. У провідних світових книжкових подіях Україну підтримали партнери та організатори у Болоньї, Варшаві, Празі, Парижі та Лондоні.

Болонський книжковий ярмарок дитячої літератури (21-24 березня 2022). Організація стенда відбулась завдяки підтримці Bologna Children's Book Fair. Разом із співорганізаторами — Український інститут, ПЕН Україна, Книжковий Арсенал, BookForum — організовано участь 10 українських видавців. Україна була представлена порожнім стендом із закликом підтримати нашу країну Stand with Ukraine. На цьому ярмарку було розпочато збір коштів на проєкт “Книжки без кордонів” (книжки для українських дітей за кордоном, вимушених виїхати через війну з України) Лондонський книжковий ярмарок (5-7 квітня 2022). Організація стенду була можлива завдяки підтримці: London Book Fair. Співорганізатори: London Book Fair, Український інститут, ПЕН Україна, Книжковий Арсенал, BookForum. Спільно організовано участь 17 українських видавців, які представили 167 українських книжок. У межах ярмарку організовано літературні заходи, участь в яких взяли українські автори Оля Гнатюк та Андрій Курков.

Книжковий фестиваль у Парижі (22-24 квітня 2022). За підтримки Festival du Livre Paris. У співпраці з партнерами — Посольство України у Франції, Український інститут, і ПЕН Україна, Книжковий Арсенал та BookForum — організовано участь у фестивалі 5 українських видавців та 2 українських авторів. У межах фестивалю організовано низку зустрічей з літераторами, зокрема з Андрієм Курковим та Софією Андрухович. Франкфуртський книжковий ярмарок (19-23 жовтня 2022). Партнери: Гете-Інститут Україна, Франкфуртський книжковий ярмарок, Міністерство закордонних справ Німеччини. Спільно із Гете-Інститут в Україні та за підтримки ФКЯ організовано та реалізовано національний стенд. Площа стенду склала 100 кв. м. Організовано програму українського національного стенда та участь 43 українських видавців, які представили 500 українських книжок та провели переговори із закупівлі та продажу прав. За програмою відбулись понад 50 публічних і фахових заходів за участі близько 80 спікерів - письменників, культурних діячів, правозахисників, митців та лідерів думок з України, Німеччини, Австрії, Тайваню, Болгарії. Організована Спеціальна програма для видавців України та сусідніх країн. Окремо була представлена презентація проєкту УІК “Translate Ukraine”. Серед заходів: панельні дискусії з авторами, презентації проєктів “Книжки без кордонів”, “Українська книжкова полиця”, “Better time stories”, публічне інтерв'ю та презентація книжки про безбар’єрність першої леді України Олени Зеленської, відкриття “Української книжкової полиці” в центральній міській бібліотеці Франкфурта. Події відбулись за участі першої леді України Олени Зеленської, еврокомісарки з питань культури Марії Габрієл, міністра культури та інформаційної політики України Олександра Ткаченка, генерального консула України у Франкфурті Вадима Костюка, генеральної директорки директорату публічної дипломатії та комунікацій МЗС України Ірини Боровець, директорки Федерації європейських видавців Анни Бергман, голови «Центру громадянських свобод», лауреатки Нобелівської премії миру 2022 Олександри Матвійчук, парамедикині Юлії Паєвської «Тайри». Сенсацією стало відеозвернення президента України Володимира Зеленського до світової видавничої спільноти. У подіях та заходах української програми на ФКЯ взяли участь українські автори, серед яких Сергій Жадан, Юрій Андрухович, Оксана Забужко, Андрій Курков, Наталка Сняданко, Станіслав Асєєв, Тарас Лютий, Євгенія Белорусець та інші. Національний стенд відвідали представники органів влади Німеччини, міжнародних видавничих організацій для обговорення допомоги українській книжковій галузі. Для спеціального випуску до Франкфуртського книжкового ярмарку авторитетного журналу “OstEuropa” Інститутом підготовлена оглядова

стаття про стан української книговидавничої галузі.

Варшавський Ярмарок історичної книги (24-27 листопада 2022). Національний стенд організовано за підтримки The History and Culture Foundation. Організовано участь українських 7 видавців. В межах ярмарку організовано 3 заходи за участі українських істориків: Наталії Старченко, Андрія Когута, Володимира Петришина, Альони Багро, Сергія Багро. Книжковий ярмарок у Гвадалахарі (Мексика, 26.11.-04.12.2022). У партнерській співпраці із Посольством України в Мексиці організовано участь у ярмарку 21 українського видавництва. Зібрані та відправлені книги українських видавців на ярмарок. Інші міжнародні книжкові ярмарки. У партнерській співпраці організовано участь українських видавців у книжковому ярмарку у Лісабоні (25 серпня - 11 вересня 2022), книжковому ярмарку у Гетеборзі (22 - 25 вересня 2022), книжковому ярмарку в Катовіце (4-6 листопада), книжковому ярмарку у Братиславі (Словаччина) (10-13 листопада), виставці у Монреалі (45-й Монреальський книжковий салон, Канада, 24-28 листопада), Вроцлавському книжковому ярмарку (1-4 грудня 2022), книжковому ярмарку у Софії (Болгарія) (6 -11 грудня).

2. Промоція української літератури і читання в Україні: -У рамках заходу поширено інформацію про найбільш популярні книжки в українських книгозбірнях: у семи жанрах (групі жанрів) популярної художньої літератури та у семи жанрах (групі жанрів) популярної літератури нон-фікшн — по парі добірок на кожен день тижня. Було організовано збір відповідних даних від публічних бібліотек України щодо найпопулярніших книжок серед читачів та підготовлено рейтинг книжок за обраними жанровими групами. Усі добірки представлені на сайті УІК:

<https://book-institute.org.ua/uk/news> (в межах НТЧ опубліковано 16 новин: 14 добірок книжок, анонс, підсумки).

Опубліковано на офіційному сайті та у соціальних мережах добірки популярних книжок з хештегами #ЗачитанеДоДірок і #тижденьчитання. В цілому в мережі фейсбук хештег #ЗачитанеДоДірок був використаний близько 1,4 тис. разів, #тижденьчитання — 3,4 тис. Загальне охоплення постів до НТЧ склало понад 145 тис. контактів з аудиторією. Надано коментарі ЗМІ: Суспільне “Культура на часі”, Радіо Культура, Українське радіо, Правда ГУТ.

Медіазвіт Національного тижня читання: Публічно підтримали Національний тиждень читання перша леді України Олена Зеленська, міністр культури на інформаційної політики Олександр Ткаченко, письменники Андрій Кокотюха, Світлана Талан, Наталія Гурницька, Валентина Вздольська та інші, видавництва “Мушля”, “Парасоля”, “Наш Формат”, “Discursus”, “Крокус”, “Букшеф”, “Смолокип”, “Ранок”, “Vivat”, “АССА” та інші, організації МКП, Літосвіта, Книжковий Арсенал, Фонд родини Богдана Гаврилишина, Комітет Верховної Ради України з питань гуманітарної та інформполітики, а українська діаспора в Угорщині, Хорватії та Канаді приєдналася до Національного тижня читання, започаткувавши Тиждень читань пам'яті Володимира Вакуленка — дитячого письменника, який загинув в Ізюмі під час окупації.

Протягом Національного тижня читання в ефірі національних телеканалів в межах інформаційного телемарафону “Єдині новини” (Суспільне, ICTV, Ми — Україна) та на “Радіо Культура” вийшли короткі інтерв'ю з українськими письменниками, які розповіли про найважливіші книжки нинішнього часу та роль книги під час війни. У теле- і радіомарафоні взяли участь, зокрема, Оксана Забужко, Ольга Дубчак, Віра Агеєва, Алім Алієв, Макс Кідрук, Катерина Єгорушкіна, Світлана Поваляєва, Ірина Славінська, Артем Чапай, Віталій Капранов. Також Національний тиждень читання підтримали в соціальних мережах численні автори, видавці, блогери та активні читачі, які з хештегами акції #ЗачитанеДоДірок, #КнигаНаВійні і #тижденьчитання поширювали дописи зі своїми книжковими рекомендаціями.

3. **Благодійні проекти - Проект “Books without borders” (“Книжки без кордонів”)** Проект спрямований на забезпечення дітей, вимушених виїхати через війну з України, дитячими книжками. Проект було ініційовано в Інституті у перші тижні після повномасштабного вторгнення і реалізовано під патронатом першої леді Олени Зеленської спільно з МКІП та МЗС. Міжнародні партнери проекту — Федерація європейських видавців (зібрала понад 52,5 тисячі євро), Посольства України в країнах-партнерах проекту фундація “Освіта для демократії” та Фундація Святого Миколая (Польща), Польський інститут книги, Генеральне консульство України в Гамбурзі, Німецький біржовий союз книжкової торгівлі (Німеччина), Фундація Кьорбер та громада м. Аугсбург (Німеччина), Інститут книжки регіону ПАКС (Франція), Фонд Стейсі Нехт “Книжки далеко від дому” (Нідерланди), ГО “Лайко скриня” та ГО “Сильніші разом” (Литва), Університет “Мід Сведен” (Швеція), Відділення федерації дитячої літератури (Японія), видавництва Pracownia Wydawnicza (Польща), Yellow Point Publications (Польща), “Флінтас” (Литва), Akademische Verlagsbuchhandlung Friedrich Mauke KG (Німеччина), видавець Андре Шорр (Німеччина), друкарня Халстан (Велика Британія). Проект реалізовано за двома напрямками: 1) Друк з оригінал-макетів українських видавців. В рамках проекту від 14 українських видавців було безоплатно отримано оригінал-макети дитячих видань та надруковано 42 назви книжок загальним накладом 267828 примірників книжок (з урахуванням макетів, які посольства залучили самостійно). Книжки розповсюджені на території 21 країни: Польща - 141660, Німеччина - 21100, Нідерланди - 20000, Литва - 15500, Велика Британія - 15000, Молдова - 12000, Чехія - 6500, Болгарія - 6000, Італія - 5000, Франція - 5000, Угорщина - 4000, Казахстан - 3800, Естонія - 3000, Латвія - 2800, Фінляндія - 2600, Словаччина - 1680, Туреччина - 1200, Норвегія - 600, Ірландія - 200, Швеція - 116, Японія - 72. 2) Закупівля дитячих книжок українських видавців для іноземних бібліотек. Здійснено закупівлю книжок для дітей за кошти Федерації європейських видавців у кількості 16000 примірників на загальну суму 16 тисяч євро (постачальники “Дім книги” та “Якабу”). Закуплені дитячі книжки за кошти БФ Київської школи економіки у кількості 2115 примірників. Разом з партнерами в межах проекту усього було надруковано, закуплено і поширено 285943 книжок. На основі інформації про проект “Книжки без кордонів” УІК розробив серію візуалізованих матеріалів про те, де в різних країнах світу можна знайти книжки українською мовою.

4. **Проект “Українська книжкова полиця”** Проект спрямовано на комплектування закордонних бібліотек книжками для українських біженців. Інститут взяв участь в організації проекту як експертна інституція у сфері актуального книжкового асортименту. Група експертів склала перелік сучасних українських видань, які представляють Україну в європейських країнах. Проект реалізовано під патронатом першої леді Олени Зеленської спільно з Благодійним фондом КШЕ. Завдяки гранту Благодійного фонду КШЕ на майже 50 тис. доларів закуплені 5300 книжок для бібліотек у 26 країнах.

5. **Поповнення фондів публічних бібліотек** Інститут організував передачу примірників книжкових видань, поданих видавцями на відбір у 2021 році, до публічних бібліотек (пункт 22 Порядку відбору, придбання та розподілу книжкової продукції для поповнення бібліотечних фондів, затвердженого наказом МКІП від 17 червня 2020 року № 1906). До 16-ти публічних бібліотек в різних регіонах України було передано 2624 книжок. Партнерами з логістики книжок виступили Благодійний фонд “Бібліотечна країна” та Нова пошта (за програмою «Гуманітарна пошта України»). Бібліотеки, відповідальні за отримання книг, розподілили їх до 114 бібліотек, у тому числі і до бібліотек деокупованої частини Київської та Житомирської областей, а саме: Бородянська центральна бібліотека, Центральна бібліотека публічної бібліотеки Бучанської міської територіальної громади, бібліотека смт Велика Димерка КЗ «Центр культури, дозвілля та спорту»

Великодимерської селищної ради, Центральна бібліотека публічної бібліотеки Гостомельської територіальної громади, Димерська міська бібліотека для дорослих, Іванківська публічна бібліотека, Комунальний заклад «Публічна бібліотека» Макарівської селищної ради, Немішаївська публічна бібліотека Немішаївської селищної ради, КЗ Поліської селищної ради «Красятицька публічна бібліотека», Брусилівська центральна універсальна публічна бібліотека ім. Г. М. Ткаченка. Інститут завдяки підтримці видавців зібрав та передав 120 книг публічним бібліотекам: Центральна бібліотека імені В. Г. Короленка м. Маріуполя, яка тимчасово переміщена на час окупації до Дніпровської центральної міської бібліотеки м. Дніпра; Григорівська сільська бібліотека Обухівської міської ТГ Київської області; Чернігівська обласна бібліотека для дітей.

Каталоги актуальних українських книжок - з метою створення можливостей для закупівлі українських книжок іноземними бібліотеками, Інститут розробив тематичні каталоги актуальних книжкових видань творів української літератури для дітей та дорослих, виданих українськими видавцями: Каталог літератури для дорослих

включає 1648 назв книжкових видань від 93 видавництв, з яких 230 книжкових видань 2022 року (867 - нон-фікшн, 781 - фікшн, перекладні твори - 767, оригінальні твори - 881). ; Каталог дитячої літератури включає 1745 назв книжкових видань від 64 видавництв, з яких 283 книжкових видань 2022 року (1280 - фікшн, 445 - нон-фікшн, 22 - для дозвілля; перекладні твори - 1101, оригінальні твори - 644). У каталогах іноземні бібліотекарі можуть знайти актуальні книжкові новинки. Книжки, представлені у каталогах, є в наявності у дистриб'юторів/видавців. Розроблено деталізовану інструкцію з користування каталогами для зручної роботи з представленою в них інформацією. Каталоги представлені на вебсайті Інституту та постійно оновлюються за участі видавців. Каталоги були передані до МЗС України для перекладу іноземною мовою та поширення через профільні відомства у галузі культури країн-партнерів, з метою інформування про можливість замовлення книжок українською мовою, які представлені в каталогах. Спільно з Українською бібліотечною асоціацією здійснено розсилку каталогів національним бібліотекам та бібліотечним асоціаціям за кордоном. Опитування про стан книговидавничої галузі та діяльність публічних бібліотек у воєнний час - з метою визначення викликів, які постали перед видавничою галуззю та

бібліотечною сферою в умовах повномасштабної війни, Інститут провів опитування українських видавців та бібліотекарів. результати якого дають можливість визначити напрями та обсяги підтримки видавничої галузі і бібліотек з боку держави та донорів. Ставилися питання щодо безпеки працівників, можливості повноцінно працювати, матеріально-технічного стану, потреб у допомозі тощо. Опитування бібліотек (05.04.2022-29.07.2022) Опитано 2899 бібліотек. За результатами опитування 2792 бібліотеки продовжили свою роботу, у 2843 бібліотек стан матеріально-технічного забезпечення не змінився, 1769 бібліотек розробили заходи по збереженню фондів, у 1466 бібліотек кількість

відвідувачів зменшилась, а у 930 залишилась на довоєнному рівні, 1560 бібліотек потребують поповнення фондів сучасною українською літературою. Одночасно було проведено опитування структурних підрозділів з питань культури обласних, Київської міської військових адміністрацій про пошкоджені/зруйновані бібліотеки внаслідок російської навали. Опитування видавців: I етап (14.03.2022-23.04.2022). Опитано 188 видавців, у безпеці співробітники 152 видавництв. Збереглися потужності у 131 видавництва. Можуть здійснювати діяльність 61 видавництво, не можуть 73. 77 видавництв зголосились надати макети видань для завантаження в УЦБ. Потребують допомоги 117 видавництв, зокрема 93 фінансової різного характеру, 24 потребують допомоги у налагодженні контакту із закордонними колегами. II етап (01.05.2022-01.07.2022): Опитано 258 видавців, у безпеці співробітники 228 видавництв. Збереглися

потужності у 241 видавництва. Можуть здійснювати діяльність 191 видавництво, не можуть 28. 84 видавництв зголосились надати макети видань для завантаження в УЦБ. Потребують допомоги 165 видавництв, зокрема 120 фінансової різного характеру, 39 потребують допомоги у налагодженні контакту із закордонними колегами. За результатами опитування видавців підготовлено аналітичний звіт та динаміку змін стану галузі. III етап (02.11.2022-28.11.2022). Відповіді надали 61 видавництво. За результатами опитування 49 видавців працюють у штатному режимі з поправкою на воєнний стан, 56 видавців здійснюють підготовку до друку нових видань, 58 видавців продають видання попередніх років, 19 видавництв отримали офіційну благодійну допомогу. За результатами опитування підготовлено аналітичний звіт та інфографіку. На підставі результатів опитування видавців I та II етапів до Плану відновлення були підготовлені пропозиції щодо напрямів відновлення та розвитку книжкової галузі.

На 2023 рік річним розписом асигнувань Державного бюджету України зі змінами складає - 86 945,2 тис. грн., у тому числі: на забезпечення діяльності державної установи "Український інститут книги" - 14 585,9 тис.грн., на реалізацію програм популяризації читання, української літератури в Україні та за кордоном - 12 336,4 тис.грн., реалізація програми підтримки перекладів творів української літератури іншими мовами - 23 732,7 тис. грн., підготовка, видання та доставка книжкових видань, зокрема електронних - 36 290,2 тис.грн.

На 2024 рік граничний обсяг видатків складає 466 039,3 тис.грн., у тому числі: на забезпечення діяльності державної установи "Український інститут книги" - 15742,0 тис.грн., на реалізацію програми підтримки перекладів творів української літератури іншими мовами - 23 732,7 тис. грн., підготовка, видання та доставка книжкових видань, зокрема електронних - 32 987,3 тис.грн., реалізації програм популяризації читання, української літератури в Україні та за кордоном - 21 086,1 тис.грн., щорічна натуральна допомога - сертифікат на придбання книг - 372 491,2 тис.грн.

На 2025 рік граничний обсяг видатків складає 17230,2 тис.грн., у тому числі: на забезпечення діяльності державної установи "Український інститут книги" - 17230,2 тис.грн.

На 2026 рік граничний обсяг видатків складає 18311,6 тис.грн., у тому числі: на забезпечення діяльності державної установи "Український інститут книги" - 18311,6 тис.грн.



## 8. Чисельність працівників у бюджетних установах

V

(особи)

№ з/п	Категорії працівників	2022 рік (звіт)				2023 рік (затверджено)		2024 рік (план)		2025 рік (план)		2026 рік (план)	
		загальний фонд		спеціальний фонд		загальний фонд	спеціальний фонд	загальний фонд	спеціальний фонд	загальний фонд	спеціальний фонд	загальний фонд	спеціальний фонд
		затверджено	фактично зайняті	затверджено	фактично зайняті								
1	2	3	4	5	6	7	8	9	10	11	12	13	14
0	Спеціалісти	21,00	16,50			20,00		20,00		20,00		20,00	
0	Робітники	1,00	1,00			1,00		1,00		1,00		1,00	
0	Керівники	20,00	16,00			21,00		21,00		21,00		21,00	
0	Спеціалісти загальних професій	13,00	6,50			13,00		13,00		13,00		13,00	
	<b>Всього працівників</b>	<b>55,00</b>	<b>40,00</b>			<b>55,00</b>		<b>55,00</b>		<b>55,00</b>		<b>55,00</b>	
	з них працівники, оплата праці яких здійснюється також із загального фонду	x	x			x		x		x		x	

## 9. Державні цільові програми, які виконуються в межах бюджетної програми

Не підлягає заповненню.

## 10. Інформація про огляд витрат державного бюджету

Не підлягає заповненню.

## 11. Підстави реалізації бюджетної програми

- 1) Закон України від 27.01.1995р. №32/95 "Про бібліотеки і бібліотечну справу";
- 2) Закон України від 05.06.1997 №318/97 "Про видавничу справу";
- 3) Закон України від 06.03.2003 № 601-IV "Про державну підтримку книговидавничої справи в Україні";
- 4) Указ Президента України від 09.11.2000 № 1217/2000 "Про додаткові заходи щодо державної підтримки національного книговидання і книгорозповсюдження";
- 5) Постанова Кабінету Міністрів України 15.11.2017 №881 "Про умови оплати праці працівників Українського культурного фонду та Українського інституту книги";
- 6) Постанова Кабінету Міністрів України від 12.06.2019 № 638 "Про затвердження Порядку використання коштів, передбачених у державному бюджеті Українському інституту книги для підтримки книговидавничої справи та популяризації української літератури у світі".
- 7) Указ Президента України від 21.10.2020 № 459/2020 "Про відзначення 30-ї річниці незалежності України";
- 8) Розпорядження Кабінету Міністрів України від 14.04.2021 № 366-р "Про схвалення Національної стратегії із створення безбар'єрного простору в Україні на період до 2030 року"
- 9) Розпорядження Кабінету Міністрів України від 03.03.2021 № 190-р "Про схвалення Стратегії розвитку читання на період до 2032 року "Читання як життєва стратегія" та затвердження операційного плану її реалізації на 2023-2025 роки"
- 10) Розпорядження Кабінету Міністрів України від 17.02.2021 р. № 365-р "Деякі питання цифрової трансформації"
- 11) Постанова Кабінету Міністрів України від 06.02.2019 № 72 "Про затвердження Державних соціальних нормативів забезпечення населення публічними бібліотеками в Україні"

Т.в.о. Міністра культури та інформаційної політики України



(підпис)

Ростислав КАРАНДУСОВ

(Власне ім'я ПРІЗВИЩЕ)

**БЮДЖЕТНИЙ ЗАПИТ НА 2024-2026 РОКИ, Форма БЗ-2 (індивідуальна)**

---

1. Апарат Міністерства культури та інформаційної політики України

(найменування відповідального виконавця бюджетної програми)

2.        3801700        ,        0829        Надання компенсації закладам, підприємствам, установам та організаціям державної форми власності, які належать до сфери управління Міністерства культури та інформаційної політики України, у приміщеннях (будівлях) яких в умовах воєнного стану на безоп

(КПКВК)

(КФКВК)

(найменування бюджетної програми)

Видатки з державного бюджету

Надання кредитів з державного бюджету

3. Ціль державної політики, мета та завдання бюджетної програми

3.1. Ціль державної політики

3.2. Мета бюджетної програми

3.3. Завдання бюджетної програми

4. Надходження для виконання бюджетної програми

4.1. Обсяги за видами надходжень

(тис. грн)

Код	Найменування	2022 рік (звіт)	2023 рік (затверджено)	2024 рік (план)	2025 рік (план)	2026 рік (план)
1	2	3	4	5	6	7
	ВСЬОГО		747,4			
	в тому числі: загальний фонд		747,4			
	спеціальний фонд,					
	з них:					

5. Видатки за кодами економічної класифікації видатків бюджету

5.1. Видатки

(тис. грн)

Код	Найменування	2022 рік (звіт)	2023 рік (затверджено)	2024 рік (план)	2025 рік (план)	2026 рік (план)
1	2	3	4	5	6	7
2270	Оплата комунальних послуг та енергоносіїв	472,2				
	у тому числі: загальний фонд	472,2				
	спеціальний фонд					
2282	Окремі заходи по реалізації державних (регіональних) програм, не віднесені до заходів розвитку	234,1				
	у тому числі: загальний фонд	234,1				
	спеціальний фонд					
2610	Субсидії та поточні трансферти підприємствам (установам, організаціям)	41,0				
	у тому числі: загальний фонд	41,0				
	спеціальний фонд					
	<b>ВСЬОГО</b>	<b>747,4</b>				
	у тому числі: загальний фонд	747,4				
	спеціальний фонд					

5.2. Пояснення щодо запропонованих змін у структурі видатків та впливу цих змін на результативні показники, досягнення мети, виконання завдань бюджетної програми

6. Напрями використання бюджетних коштів

(тис. грн)

№ з/п	Напрями використання бюджетних коштів	2022 рік (звіт)	2023 рік (затверджено)	2024 рік (план)	2025 рік (план)	2026 рік (план)
1	2	3	4	5	6	7

у тому числі: загальний фонд

спеціальний фонд

ВСЬОГО

у тому числі: загальний фонд

спеціальний фонд

6.2. Пояснення щодо запропонованих змін у структурі видатків за напрямами використання бюджетних коштів та впливу цих змін на результативні показники, досягнення мети, виконання завдань бюджетної програми

7. Результативні показники бюджетної програми

7.1. Результативні показники

(тис. грн)

№ з/п	Показники	Одиниця виміру	2022 рік (звіт)	2023 рік (план)	2024 рік (план)	2025 рік (план)	2026 рік (план)
1	2	3	4	5	6	7	8

7.2. Пояснення щодо динаміки результативних показників та досягнення мети, виконання завдань бюджетної програми

8. Чисельність зайнятих у бюджетних установах

Не підлягає заповненню.

9. Державні цільові програми, які виконуються в межах бюджетної програми

Не підлягає заповненню.

10. Інформація про огляд витрат державного бюджету

Не підлягає заповненню.

11. Підстави реалізації бюджетної програми

Т.в.о. Міністра культури та інформаційної політики України



(підпис)

Ростислав КАРАНДСЄВ

(Власне ім'я ПРІЗВИЩЕ)



**БЮДЖЕТНИЙ ЗАПИТ НА 2024-2026 РОКИ, Форма БЗ-2 (індивідуальна)**

---

1. Апарат Міністерства культури та інформаційної політики України

(найменування відповідального виконавця бюджетної програми)

2. 3801710 , 0830 Ліквідація наслідків ракетних обстрілів м. Києва, які сталися 10 жовтня 2022 р., та відновлення пошкоджених об'єктів в умовах воєнного стану

(КПКВК)

(КФКВК)

(найменування бюджетної програми)

Видатки з державного бюджету

Надання кредитів з державного бюджету

3. Ціль державної політики, мета та завдання бюджетної програми

3.1. Ціль державної політики

3.2. Мета бюджетної програми

3.3. Завдання бюджетної програми

#### 4. Надходження для виконання бюджетної програми

##### 4.1. Обсяги за видами надходжень

(тис. грн)

Код	Найменування	2022 рік (звіт)	2023 рік (затверджено)	2024 рік (план)	2025 рік (план)	2026 рік (план)
1	2	3	4	5	6	7
	ВСЬОГО	1 749,9				
	в тому числі: загальний фонд	1 749,9				
	спеціальний фонд,					
	з них:					

#### 5. Видатки за кодами економічної класифікації видатків бюджету

##### 5.1. Видатки

(тис. грн)

Код	Найменування	2022 рік (звіт)	2023 рік (затверджено)	2024 рік (план)	2025 рік (план)	2026 рік (план)
1	2	3	4	5	6	7
2240	Оплата послуг (крім комунальних)	1 749,9				
	у тому числі: загальний фонд	1 749,9				
	спеціальний фонд					
	ВСЬОГО	1 749,9				
	у тому числі: загальний фонд	1 749,9				
	спеціальний фонд					

5.2. Пояснення щодо запропонованих змін у структурі видатків та впливу цих змін на результативні показники, досягнення мети, виконання завдань бюджетної програми

6. Напрями використання бюджетних коштів

(тис. грн)

№ з/п	Напрями використання бюджетних коштів	2022 рік (звіт)	2023 рік (затверджено)	2024 рік (план)	2025 рік (план)	2026 рік (план)
1	2	3	4	5	6	7

у тому числі: загальний фонд

спеціальний фонд

ВСЬОГО

у тому числі: загальний фонд

спеціальний фонд

6.2. Пояснення щодо запропонованих змін у структурі видатків за напрямками використання бюджетних коштів та впливу цих змін на результативні показники, досягнення мети, виконання завдань бюджетної програми

7. Результативні показники бюджетної програми

7.1. Результативні показники

(тис. грн)

№ з/п	Показники	Одиниця виміру	2022 рік (звіт)	2023 рік (план)	2024 рік (план)	2025 рік (план)	2026 рік (план)
1	2	3	4	5	6	7	8

7.2. Пояснення щодо динаміки результативних показників та досягнення мети, виконання завдань бюджетної програми

8. Чисельність зайнятих у бюджетних установах

Не підлягає заповненню.

9. Державні цільові програми, які виконуються в межах бюджетної програми

Не підлягає заповненню.

10. Інформація про огляд витрат державного бюджету

Не підлягає заповненню.

11. Підстави реалізації бюджетної програми

Т.в.о. Міністра культури та інформаційної політики України



(підпис)

Ростислав КАРАНДСЄВ

(Власне ім'я ПРІЗВИЩЕ)

## БЮДЖЕТНИЙ ЗАПИТ НА 2024-2026 РОКИ, Форма БЗ-2 (індивідуальна)

1. Державний комітет телебачення і радіомовлення України

(найменування відповідального виконавця бюджетної програми)

2. 3802010, 0830 Керівництво та управління у сфері телебачення і радіомовлення

(КПКВК)

(КФКВК)

(найменування бюджетної програми)

Видатки з державного бюджету

Надання кредитів з державного бюджету

3. Ціль державної політики, мета та завдання бюджетної програми

3.1. Ціль державної політики

4. Захист свободи слова та українського інформаційного простору, створення взаємоузгодженої державної системи інформаційної безпеки

3.2. Мета бюджетної програми

Реалізація державної політики у сфері телебачення і радіомовлення, інформаційній та видавничій сфері.

3.3. Завдання бюджетної програми

Участь у формуванні та реалізація державної політики у сфері телебачення і радіомовлення, інформаційній та видавничій сфері.

4. Надходження для виконання бюджетної програми

4.1. Обсяги за видами надходжень

(тис. грн)						
Код	Найменування	2022 рік (звіт)	2023 рік (затверджено)	2024 рік (план)	2025 рік (план)	2026 рік (план)
1	2	3	4	5	6	7
	<b>ВСЬОГО</b>	26 861,2	26 006,9	57 675,6	26 355,2	26 494,2
	<b>в тому числі: загальний фонд</b>	26 800,7	25 927,7	57 603,6	26 283,2	26 422,2
	<b>спеціальний фонд,</b>	60,5	79,2	72,0	72,0	72,0
	<b>з них:</b>					

	Доходи	60,5	79,2	72,0	72,0	72,0
250103	Плата за оренду майна бюджетних установ, що здійснюється відповідно до Закону України "Про оренду державного та комунального майна"	60,5	79,2	72,0	72,0	72,0

#### 4.2. Підстави отримання надходжень спеціального фонду та обґрунтування їх обсягів



Формування і використання надходжень спеціального фонду державного бюджету Держкомтелерадіо здійснюється відповідно до Бюджетного кодексу України. Держкомтелерадіо отримує кошти за кодом 25010300 "Плата за оренду майна бюджетних установ, що здійснюється відповідно до Закону України "Про оренду державного та комунального майна", які використовує на видатки основної діяльності.

У 2021 році за спеціальним фондом було затверджено 150,0 тис. грн, касові видатки спеціального фонду склали 91,0 тис. грн і були використані за напрямом "Забезпечення виконання функцій і завдань у сфері телебачення і радіомовлення" за КЕКВ 2210 "Предмети, матеріали, обладнання та інвентар" - 3,1 тис. грн та КЕКВ 2800 "Інші поточні видатки" - 87,9 тис. грн. Кредиторська заборгованість за спеціальним фондом станом на 01.02.2022 відсутня. Дебіторська заборгованість - 9 352,5 тис. грн, з неї за КЕКВ 3110 "Придбання обладнання і предметів довгострокового використання" - 9 351,8 тис. грн - придбання спеціального обладнання для ПАТ "НСТУ" (розпорядження Кабінету Міністрів від 13.03.2019 № 139-р), за КЕКВ 2272 "Оплата водопостачання і водовідведення" - 0,7 тис. грн прострочена дебіторська заборгованість за надані рахунки орендарю на відшкодування витрат за спожиті послуги з водопостачання та водовідведення.

На 2023 рік згідно з договором оренди за спеціальним фондом заплановано кошти в сумі 79,2 тис. грн, які будуть використані на сплату земельного податку за КЕКВ 2800 "Інші поточні видатки".

5. Видатки за кодами економічної класифікації видатків бюджету

5.1. Видатки

(тис. грн)						
Код	Найменування	2022 рік (звіт)	2023 рік (затверджено)	2024 рік (план)	2025 рік (план)	2026 рік (план)
1	2	3	4	5	6	7
2110	Оплата праці	20 259,6	18 233,6	44 033,2	18 233,6	18 233,6
	у тому числі: загальний фонд	20 259,6	18 233,6	44 033,2	18 233,6	18 233,6
	спеціальний фонд					
2120	Нарахування на оплату праці	4 403,7	4 011,3	9 687,3	4 011,4	4 011,4
	у тому числі: загальний фонд	4 403,7	4 011,3	9 687,3	4 011,4	4 011,4
	спеціальний фонд					
2210	Предмети, матеріали, обладнання та інвентар	271,0	280,7	312,6	312,6	312,6
	у тому числі: загальний фонд	271,0	280,7	312,6	312,6	312,6
	спеціальний фонд					
2240	Оплата послуг (крім комунальних)	878,8	1 539,9	1 573,9	1 573,9	1 573,9
	у тому числі: загальний фонд	878,8	1 539,9	1 573,9	1 573,9	1 573,9
	спеціальний фонд					
2250	Видатки на відрядження	15,2	45,0	45,0	45,0	45,0
	у тому числі: загальний фонд	15,2	45,0	45,0	45,0	45,0
	спеціальний фонд					
2270	Оплата комунальних послуг та енергоносіїв	914,9	1 602,9	1 803,3	1 958,4	2 097,4
	у тому числі: загальний фонд	914,9	1 602,9	1 803,3	1 958,4	2 097,4
	спеціальний фонд					
2282	Окремі заходи по реалізації державних (регіональних) програм, не віднесені до заходів розвитку		103,0	103,0	103,0	103,0
	у тому числі: загальний фонд		103,0	103,0	103,0	103,0
	спеціальний фонд					

(тис. грн)

Код	Найменування	2022 рік (звіт)	2023 рік (затверджено)	2024 рік (план)	2025 рік (план)	2026 рік (план)
1	2	3	4	5	6	7
2800	Інші поточні видатки	118,0	190,5	117,3	117,3	117,3
	у тому числі: загальний фонд	57,5	111,3	45,3	45,3	45,3
	спеціальний фонд	60,5	79,2	72,0	72,0	72,0
	<b>ВСЬОГО</b>	<b>26 861,2</b>	<b>26 006,9</b>	<b>57 675,6</b>	<b>26 355,2</b>	<b>26 494,2</b>
	у тому числі: загальний фонд	26 800,7	25 927,7	57 603,6	26 283,2	26 422,2
	спеціальний фонд	60,5	79,2	72,0	72,0	72,0

5.2. Пояснення щодо запропонованих змін у структурі видатків та впливу цих змін на результативні показники, досягнення мети, виконання завдань бюджетної програми

## 6. Напрями використання бюджетних коштів

### 6.1. Видатки за напрямами використання бюджетних коштів

(тис. грн)

№ з/п	Напрями використання бюджетних коштів	2022 рік (звіт)	2023 рік (затверджено)	2024 рік (план)	2025 рік (план)	2026 рік (план)
1	2	3	4	5	6	7
1	Забезпечення виконання функцій і завдань у сфері телебачення і радіомовлення	26 861,2	26 006,9	57 675,6	26 355,2	26 494,2
	у тому числі: загальний фонд	26 800,7	25 927,7	57 603,6	26 283,2	26 422,2
	спеціальний фонд	60,5	79,2	72,0	72,0	72,0
	<b>ВСЬОГО</b>	<b>26 861,2</b>	<b>26 006,9</b>	<b>57 675,6</b>	<b>26 355,2</b>	<b>26 494,2</b>
	у тому числі: загальний фонд	26 800,7	25 927,7	57 603,6	26 283,2	26 422,2
	спеціальний фонд	60,5	79,2	72,0	72,0	72,0



6.2. Пояснення щодо запропонованих змін у структурі видатків за напрямами використання бюджетних коштів та впливу цих змін на результативні показники, досягнення мети, виконання завдань бюджетної програми

7. Результативні показники бюджетної програми

7.1. Результативні показники

(тис. грн)

№ з/п	Показники	Одиниця виміру	2022 рік (звіт)	2023 рік (план)	2024 рік (план)	2025 рік (план)	2026 рік (план)
1	2	3	4	5	6	7	8
<b>затрат</b>							
1	Кількість штатних одиниць	од.	79,0	93,0	93,0	93,0	93,0
<b>продукту</b>							
1	Кількість проведених аудиторських перевірок на підприємствах сфери управління Держкомтелерадіо	од.	1,0	2,0	4,0	2,0	2,0
2	Кількість підготовлених проєктів нормативно-правових актів	од.	14,0	20,0	25,0	20,0	20,0
3	Кількість опрацьованих заяв суб'єктів господарювання про внесення до державного реєстру видавців, виготовлювачів і розповсюджувачів видавничої продукції	од.		176,0	350,0	350,0	350,0
4	Кількість суб'єктів господарювання, внесених до державного реєстру видавців, виготовлювачів і розповсюджувачів видавничої продукції	од.		149,0	317,0	317,0	317,0
5	Кількість опрацьованої продукції, що має походження або виготовлена та/або випущена у світ, та/або ввезена з території держави-агресора, Республіки Білорусь, тимчасово окупованої території України, та/або внесена до Реєстру видавничої продукції антиукраїнського змісту і розповсюджується на території України, а також видавничі продукти, випущена у світ державною мовою держави-агресора, що розповсюджується на території України без відповідного дозволу	од.			800,0	800,0	800,0
6	Кількість виданих дозволів на ввезення та розповсюдження видавничої продукції, випущеної у світ державною мовою держави-агресора	од.			500,0	500,0	500,0
<b>ефективності</b>							
1	Кількість опрацьованих заяв суб'єктів господарювання про внесення до державного реєстру видавців, виготовлювачів і розповсюджувачів видавничої продукції, на одного працівника	од.		2,0	4,0	4,0	4,0

(тис. грн)

№ з/п	Показники	Одиниця виміру	2022 рік (звіт)	2023 рік (план)	2024 рік (план)	2025 рік (план)	2026 рік (план)
1	2	3	4	5	6	7	8
2	Кількість суб'єктів господарювання, внесених до державного реєстру видавців, виготовлювачів і розповсюджувачів видавничої продукції, на одного працівника	од.		2,0	3,0	3,0	3,0
3	Кількість опрацьованої продукції, що має походження або виготовлена та/або випущена у світ, та/або ввезена з території держави-агресора, Республіки Білорусь, тимчасово окупованої території України, та/або внесена до Реєстру видавничої продукції антиукраїнського змісту і розповсюджується на території України, а також видавничої продукція, випущена у світ державною мовою держави-агресора, що розповсюджується на території України без відповідного дозволу, на одного працівника	од.			8,0	8,0	8,0
4	Кількість виданих дозволів на ввезення та розповсюдження видавничої продукції, випущеної у світ державною мовою держави-агресора, на одного працівника якості	од.			5,0	5,0	5,0
1	Рівень усунення порушень за результатами проведених аудиторських перевірок на підприємствах сфери управління Держкомтелерадіо	відс.	20,0	100,0	100,0	100,0	100,0

## 7.2. Пояснення щодо динаміки результативних показників та досягнення мети, виконання завдань бюджетної програми

У зв'язку з повномасштабною військовою агресією Росії проти України діяльність з реалізації дозвільної процедури призупинено. Останні дозволи видані 22 лютого 2022 року. Внесено зміни до плану перевірок, зменшено їх кількість у 2022 році. Планується динаміка результативних показників на 2024-2026 роки відповідно до Закону України "Про внесення змін до деяких законів України щодо встановлення обмежень на ввезення та розповсюдження видавничої продукції, що стосується держави-агресора, Республіки Білорусь, тимчасово окупованої території України".

## 8. Чисельність працівників у бюджетних установах

V

(особи)

№ з/п	Категорії працівників	2022 рік (звіт)				2023 рік (затверджено)		2024 рік (план)		2025 рік (план)		2026 рік (план)	
		загальний фонд		спеціальний фонд		загальний фонд	спеціальний фонд	загальний фонд	спеціальний фонд	загальний фонд	спеціальний фонд	загальний фонд	спеціальний фонд
		затверджено	фактично зайняті	затверджено	фактично зайняті								
1	2	3	4	5	6	7	8	9	10	11	12	13	14
0	Державні службовці	85,00	73,00			85,00		85,00		85,00		85,00	
0	Керівники	3,00	2,00			3,00		3,00		3,00		3,00	
0	Працівників державних органів, які виконують функції з обслуговування	5,00	4,00			5,00		5,00		5,00		5,00	
	<b>Всього працівників</b>	<b>93,00</b>	<b>79,00</b>			<b>93,00</b>		<b>93,00</b>		<b>93,00</b>		<b>93,00</b>	
	з них працівники, оплата праці яких здійснюється також із загального фонду	x	x			x		x		x		x	

## 9. Державні цільові програми, які виконуються в межах бюджетної програми

Не підлягає заповненню.


## 10. Інформація про огляд витрат державного бюджету

Не підлягає заповненню.

## 11. Підстави реалізації бюджетної програми

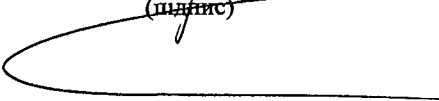
постанова Кабінету Міністрів України від 05.04.2014 № 85 "Деякі питання затвердження граничної чисельності працівників апарату та територіальних органів, центральних органів виконавчої влади, інших державних органів";  
 постанова Кабінету Міністрів України від 13.08.2014 № 341 "Про затвердження Положення про Державний комітет телебачення і радіомовлення України";  
 постанова Кабінету Міністрів України від 10.03.2017 № 135 "Про затвердження Порядку ведення Державного реєстру видавців, виготовлювачів і розповсюджувачів видавничої продукції".

Т.в.о. Міністра культури та інформаційної політики України



---

(підпис)



Ростислав КАРАНДСЄВ

---

(Власне ім'я ПРІЗВИЩЕ)

**БЮДЖЕТНИЙ ЗАПИТ НА 2024-2026 РОКИ, Форма БЗ-2 (індивідуальна)**

---

1. Державний комітет телебачення і радіомовлення України

(найменування відповідального виконавця бюджетної програми)

2.	<u>3802020</u>	,	<u>0840</u>	<u>Наукова і науково-технічна діяльність у сфері засобів масової інформації, книговидавничої справи та інформаційно-бібліографічної діяльності</u>
	(КПКВК)		(КФКВК)	(найменування бюджетної програми)

Видатки з державного бюджету

Надання кредитів з державного бюджету

3. Ціль державної політики, мета та завдання бюджетної програми

3.1. Ціль державної політики

2. Збереження, захист та популяризація культурної спадщини та культурних цінностей українського народу. Збереження національної пам'яті українського народу

3.2. Мета бюджетної програми

Здійснення прикладних наукових досліджень, зберігання фонду видавничої продукції, розроблення методологічних засад створення сучасних універсальних енциклопедій

3.3. Завдання бюджетної програми

Аналіз випуску видавничої продукції, опрацювання документального потоку періодичних і не періодичних видань та створення національних електронних бібліографічних ресурсів, розроблення проектів національного стандарту України, електронних довідково-інформаційних ресурсів, розроблення методологічних засад, створення сучасних універсальних енциклопедій

#### 4. Надходження для виконання бюджетної програми

##### 4.1. Обсяги за видами надходжень

(тис. грн)

Код	Найменування	2022 рік (звіт)	2023 рік (затверджено)	2024 рік (план)	2025 рік (план)	2026 рік (план)
1	2	3	4	5	6	7
	<b>ВСЬОГО</b>	25 033,5	22 688,6	22 788,6	22 788,6	22 788,6
	в тому числі: загальний фонд	23 535,6	21 188,6	21 188,6	21 188,6	21 188,6
	спеціальний фонд,	1 497,9	1 500,0	1 600,0	1 600,0	1 600,0
	з них:					
	Доходи	1 497,9	1 500,0	1 600,0	1 600,0	1 600,0
250101	Плата за послуги, що надаються бюджетними установами згідно з їх основною діяльністю	1 247,4	1 100,0	1 300,0	1 300,0	1 300,0
250102	Надходження бюджетних установ від додаткової (господарської) діяльності	243,9	300,0	200,0	200,0	200,0
250103	Плата за оренду майна бюджетних установ, що здійснюється відповідно до Закону України "Про оренду державного та комунального майна"	6,6	100,0	100,0	100,0	100,0

#### 4.2. Підстави отримання надходжень спеціального фонду та обґрунтування їх обсягів

V

Книжкова палата України здійснює свою діяльність за рахунок загального фонду державного бюджету, а також спеціального фонду за рахунок надання послуг юридичним особам та фізичним особам-підприємцям, зокрема послуг з надання номерів ISBN, ISMN, ISSN. УДК тощо та надходження від реалізації видань, підготовлених за результатами наукової діяльності. Одержані кошти за рахунок вищезазначених джерел витрачаються на її утримання. Оскільки цих коштів не вистачає для покриття фактичних потреб наукової установи, в додатковому запиті наведено необхідні кошти, які потрібні для забезпечення нормального функціонування Книжкова палата України здійснює свою діяльність за рахунок загального фонду державного бюджету, а також спеціального фонду за рахунок надання послуг юридичним особам та фізичним особам-підприємцям, зокрема послуг з надання номерів ISBN, ISMN, ISSN. УДК тощо та надходження від реалізації видань, підготовлених за результатами наукової діяльності. Одержані кошти за рахунок вищезазначених джерел витрачаються на її утримання. Оскільки цих коштів не вистачає для покриття фактичних потреб наукової установи, в додатковому запиті наведено необхідні кошти, які потрібні для забезпечення нормального функціонування Книжкової палати України.

У 2022 році отримано 1 497,9 тис. грн по спеціальному фонду від надання послуг, що не покриває всіх необхідних видатків (оплата комунальних послуг, охорона приміщень, придбання матеріалів, утримання транспортних засобів, технічне обслуговування обладнання, переплетення газет тощо).

У 2023 очікуються надходження по спеціальному фонду 1 500,0 тис. грн., які будуть використані ( на оплату праці, комунальних послуг, придбання матеріалів, утримання обладнання).

На 2024 рік плануються надходження по спеціальному фонду у сумі 1 600,0 тис. гривень.



## 5. Видатки за кодами економічної класифікації видатків бюджету

### 5.1. Видатки

(тис. грн)

Код	Найменування	2022 рік (звіт)	2023 рік (затверджено)	2024 рік (план)	2025 рік (план)	2026 рік (план)
1	2	3	4	5	6	7
2281	Дослідження і розробки, окремі заходи розвитку по реалізації державних (регіональних) програм	25 033,5	22 638,6	22 738,6	22 738,6	22 738,6
	у тому числі: загальний фонд	23 535,6	21 188,6	21 188,6	21 188,6	21 188,6
	спеціальний фонд	1 497,9	1 450,0	1 550,0	1 550,0	1 550,0
3210	Капітальні трансферти підприємствам (установам, організаціям)		50,0	50,0	50,0	50,0
	у тому числі: загальний фонд					
	спеціальний фонд		50,0	50,0	50,0	50,0
	<b>ВСЬОГО</b>	25 033,5	22 688,6	22 788,6	22 788,6	22 788,6
	у тому числі: загальний фонд	23 535,6	21 188,6	21 188,6	21 188,6	21 188,6
	спеціальний фонд	1 497,9	1 500,0	1 600,0	1 600,0	1 600,0

### 5.2. Пояснення щодо запропонованих змін у структурі видатків та впливу цих змін на результативні показники, досягнення мети, виконання завдань бюджетної програми

## 6. Напрями використання бюджетних коштів

## 6.1. Видатки за напрямами використання бюджетних коштів

(тис. грн)

№ з/п	Напрями використання бюджетних коштів	2022 рік (звіт)	2023 рік (затверджено)	2024 рік (план)	2025 рік (план)	2026 рік (план)
1	2	3	4	5	6	7
1	Здійснення прикладних наукових досліджень у сфері засобів масової інформації, книговидавничої справи та інформаційно-бібліографічної діяльності	23 535,6	21 188,6	21 188,6	21 188,6	21 188,6
	у тому числі: загальний фонд	23 535,6	21 188,6	21 188,6	21 188,6	21 188,6
	спеціальний фонд					
2	Збереження та розвиток наукового об'єкта, що становить національне надбання	1 247,4	1 100,0	1 300,0	1 300,0	1 300,0
	у тому числі: загальний фонд					
	спеціальний фонд	1 247,4	1 100,0	1 300,0	1 300,0	1 300,0
3	Забезпечення доступу до науково-технічної інформації та наукової літератури на всіх видах носіїв	243,9	300,0	200,0	200,0	200,0
	у тому числі: загальний фонд					
	спеціальний фонд	243,9	300,0	200,0	200,0	200,0
4	Розвиток матеріально-технічної бази для провадження наукової і науково-технічної діяльності	6,6	100,0	100,0	100,0	100,0
	у тому числі: загальний фонд					
	спеціальний фонд	6,6	100,0	100,0	100,0	100,0
	<b>ВСЬОГО</b>	<b>25 033,5</b>	<b>22 688,6</b>	<b>22 788,6</b>	<b>22 788,6</b>	<b>22 788,6</b>
	у тому числі: загальний фонд	23 535,6	21 188,6	21 188,6	21 188,6	21 188,6
	спеціальний фонд	1 497,9	1 500,0	1 600,0	1 600,0	1 600,0

6.2. Пояснення щодо запропонованих змін у структурі видатків за напрямками використання бюджетних коштів та впливу цих змін на результативні показники, досягнення мети, виконання завдань бюджетної програми

## 7. Результативні показники бюджетної програми

## 7.1. Результативні показники

(тис. грн)

№ з/п	Показники	Одиниця виміру	2022 рік (звіт)	2023 рік (план)	2024 рік (план)	2025 рік (план)	2026 рік (план)
1	2	3	4	5	6	7	8
<b>заграт</b>							
1	Кількість наукових установ	од.	2,0	2,0	2,0	2,0	2,0
2	Всього середньорічне число штатних одиниць, у тому числі:	чол.	157,0	251,0	251,0	251,0	251,0
3	-дослідників	чол.	83,0	123,0	123,0	123,0	123,0
4	-техніків	чол.	10,0	24,0	24,0	24,0	24,0
5	-допоміжного персоналу	чол.	9,0	23,0	23,0	23,0	23,0
6	-іншого персоналу	чол.	55,0	81,0	81,0	81,0	81,0
7	Всього чисельність штатних одиниць на 01.01.2023	чол.	154,5	251,0	251,0	251,0	251,0
8	Всього чисельність штатних одиниць на 01.01.2024	чол.	159,0	251,0	251,0	251,0	251,0
9	Кількість прикладних наукових досліджень, у тому числі:	од.	3,0	3,0	3,0	3,0	3,0
10	- за участю молодих вчених	од.	2,0	2,0	2,0	2,0	2,0
11	Придбання обладнання	тис.грн.		100,0	50,0	50,0	50,0
<b>продукту</b>							
1	Кількість завершених та впроваджених прикладних наукових досліджень	од.	3,0	3,0	3,0	3,0	3,0
2	Кількість статей у наукових виданнях, у тому числі:	од.	58,0	75,0	130,0	130,0	130,0
3	- які індексуються у міжнародних наукометричних базах даних (Scopus, Web of Science тощо)	од.	24,0	4,0	2,0	2,0	2,0
4	Кількість збереженої друкованої продукції	тис.шт.	14 965,2	30 140,0	15 036,0	15 076,0	15 116,0
5	Кількість виданих бібліографічних покажчиків, довідкових, інструктивно-методичних видань	тис.арк.	28,3	80,0	40,0	40,0	40,0
6	Впровадження міжнародних систем ISBN/ISMN, ISSN, УДК	тис.шт.	14,9	32,0	16,0	16,0	16,0
7	Кількість одиниць придбаного обладнання	од.		4,0	2,0	2,0	2,0
<b>ефективності</b>							

(тис. грн)

№ з/п	Показники	Одиниця виміру	2022 рік (звіт)	2023 рік (план)	2024 рік (план)	2025 рік (план)	2026 рік (план)
1	2	3	4	5	6	7	8
1	Середні витрати на зберігання однієї тисячі примірників видань	грн.	83,4	145,8	86,5	86,5	86,0
2	Середні витрати на видання однієї тисячі друкованих аркушів відбитків бібліографічних покажчиків, довідкових, інструктивно-методичних видань	грн.	8 606,2	15 000,0	5 000,0	5 000,0	5 000,0
3	Середня вартість одиниці придбаного обладнання	грн.		50 000,0	25 000,0	25 000,0	25 000,0
	<b>ЯКОСТІ</b>						
1	Частка завершених та впроваджених прикладних наукових досліджень у загальній кількості запланованих у поточному році	відс.	100,0	100,0	100,0	100,0	100,0

## 7.2. Пояснення щодо динаміки результативних показників та досягнення мети, виконання завдань бюджетної програми

## 8. Чисельність працівників у бюджетних установах

V

(особи)

№ з/п	Категорії працівників	2022 рік (звіт)				2023 рік (затверджено)		2024 рік (план)		2025 рік (план)		2026 рік (план)	
		загальний фонд		спеціальний фонд		загальний фонд	спеціальний фонд	загальний фонд	спеціальний фонд	загальний фонд	спеціальний фонд	загальний фонд	спеціальний фонд
		затверджено	фактично зайняті	затверджено	фактично зайняті								
1	2	3	4	5	6	7	8	9	10	11	12	13	14
1	Дослідники	123,00	83,00			123,00		123,00		123,00		123,00	
2	Техніки	24,00	10,00			24,00		24,00		24,00		24,00	
3	Допоміжний персонал	23,00	9,00			23,00		23,00		23,00		23,00	
4	Інші працівники	81,00	55,00			81,00		81,00		81,00		81,00	
	<b>Всього працівників</b>	<b>251,00</b>	<b>157,00</b>			<b>251,00</b>		<b>251,00</b>		<b>251,00</b>		<b>251,00</b>	
	з них працівники, оплата праці яких здійснюється також із загального фонду	x	x			x		x		x		x	

9. Державні цільові програми, які виконуються в межах бюджетної програми

Не підлягає заповненню.

10. Інформація про огляд витрат державного бюджету

Не підлягає заповненню.

11. Підстави реалізації бюджетної програми

Закон України від 05.06.1997 № 318/97-ВР "Про видавничу справу";

Закон України від 08.09.2011 № 3715-VI "Про пріоритетні напрями інноваційної діяльності в Україні";

Закон України від 26.11.2015 № 848-VIII "Про наукову і науково-технічну діяльність";

Указ Президента України від 02.01.2013 №1 "Про Велику українську енциклопедію";

Указ Президента України від 12.01.2015 № 7 "Питання підготовки та видання Великої української енциклопедії";

Указ Президента України від 19.06.2013 №336/2013 "Про деякі заходи щодо державної підтримки книговидавничої справи і популяризації читання в Україні";

Розпорядження Кабінету Міністрів України від 10.12.2003 №763-р "Деякі питання Книжкової палати";

Розпорядження Кабінету Міністрів України від 22.10.2008 №1345-р "Про віднесення наукових об'єктів до таких, що становлять національне надбання";

Розпорядження Кабінету Міністрів України від 27.03.2013 №172-р "Про заходи щодо виконання Указу Президента України від 2 січня 2013 р. №1 "Про Велику українську енциклопедію";

Постанова Кабінету Міністрів України від 22.03.2017 № 177 "Про припинення використання Бібліотечно-бібліографічної класифікації та впровадження Універсальної десятикової класифікації";

Постанова Кабінету Міністрів України від 11.01.2018 № 13 "Про затвердження Порядку формування тематики наукових досліджень і науково-технічних (експериментальних) розробок, що фінансуються за рахунок коштів державного бюджету, та визнання такими, що втратили чинність, деяких постанов Кабінету Міністрів України";

Постанова Кабінету Міністрів України від 06.03.2019 № 163 "Про приєднання до Статуту Міжнародного центру реєстрації серіальних видань (Міжнародного центру ISSN)";

Наказ Міністерства інформації України від 21.02.1997 № 6 "Про передачу функцій Національного агентства ISBN Книжковій палаті України".

Т.в.о. Міністра культури та інформаційної політики України



---

(підпис)



Ростислав КАРАНДСЕВ

---

(Власне ім'я ПРІЗВИЩЕ)

## БЮДЖЕТНИЙ ЗАПИТ НА 2024-2026 РОКИ, Форма БЗ-2 (індивідуальна)

1. Державний комітет телебачення і радіомовлення України

(найменування відповідального виконавця бюджетної програми)

2. 3802040, 0950 Підвищення кваліфікації працівників засобів масової інформації в Укртелерадіопресінституті

(КПКВК)

(КФКВК)

(найменування бюджетної програми)

Видатки з державного бюджету

Надання кредитів з державного бюджету

3. Ціль державної політики, мета та завдання бюджетної програми

3.1. Ціль державної політики

Захист свободи слова та українського інформаційного простору, створення взаємоузгодженої державної системи інформаційної безпеки.

3.2. Мета бюджетної програми

Підвищення кваліфікації працівників засобів масової інформації, видавничої сфери, поліграфії в Укртелерадіопресінституті.

3.3. Завдання бюджетної програми

Організація і забезпечення підвищення кваліфікації працівників засобів масової інформації, видавничої сфери, поліграфії.

4. Надходження для виконання бюджетної програми

4.1. Обсяги за видами надходжень

Код	Найменування	2022 рік (звіт)	2023 рік (затверджено)	2024 рік (план)	2025 рік (план)	2026 рік (план)
1	2	3	4	5	6	7
	ВСЬОГО	8 407,6	7 701,3	8 989,5	9 940,6	10 629,7
	в тому числі: загальний фонд	8 286,2	7 401,3	8 699,5	9 627,6	10 296,0
	спеціальний фонд,	121,4	300,0	290,0	313,0	333,7
	з них:					

(тис. грн)



	Доходи	121,4	300,0	290,0	313,0	333,7
250101	Плата за послуги, що надаються бюджетними установами згідно з їх основною діяльністю	121,4	300,0	290,0	313,0	333,7

4.2. Підстави отримання надходжень спеціального фонду та обґрунтування їх обсягів

□ V

Юридичними підставами щодо проведення спеціальних видатків за рахунок власних надходжень є постанови Кабінету Міністрів від 27.08.10 р. № 796 "Про затвердження переліку платних послуг, які можуть надаватися закладами освіти, іншими установами та закладами системи освіти, що належать до державної і комунальної власності" та від 28.02.2002 р. № 228 "Про затвердження Порядку складання, розгляду, затвердження та основних вимог до виконання кошторисів бюджетних установ".

5. Видатки за кодами економічної класифікації видатків бюджету

5.1. Видатки

(тис. грн)

Код	Найменування	2022 рік (звіт)	2023 рік (затверджено)	2024 рік (план)	2025 рік (план)	2026 рік (план)
1	2	3	4	5	6	7
2110	Оплата праці	6 586,6	5 977,6	6 982,4	7 734,6	8 274,7
	у тому числі: загальний фонд	6 574,5	5 917,1	6 964,4	7 716,6	8 256,7
	спеціальний фонд	12,1	60,5	18,0	18,0	18,0
2120	Нарахування на оплату праці	1 448,5	1 316,9	1 536,2	1 701,7	1 820,5
	у тому числі: загальний фонд	1 448,5	1 303,6	1 532,2	1 697,7	1 816,5
	спеціальний фонд		13,3	4,0	4,0	4,0
2210	Предмети, матеріали, обладнання та інвентар	10,8	8,8	8,0	8,0	8,0
	у тому числі: загальний фонд		6,8	8,0	8,0	8,0
	спеціальний фонд	10,8	2,0			
2240	Оплата послуг (крім комунальних)	83,6	77,6	73,3	73,2	73,4
	у тому числі: загальний фонд	19,2	65,7	73,3	73,2	73,4
	спеціальний фонд	64,4	11,9			
2270	Оплата комунальних послуг та енергоносіїв	278,1	319,4	389,1	422,6	452,6
	у тому числі: загальний фонд	244,0	108,1	121,6	132,1	141,4
	спеціальний фонд	34,1	211,3	267,5	290,5	311,2
2800	Інші поточні видатки	0,1	1,0	0,5	0,5	0,5
	у тому числі: загальний фонд					
	спеціальний фонд	0,1	1,0	0,5	0,5	0,5
	<b>ВСЬОГО</b>	8 407,7	7 701,3	8 989,5	9 940,6	10 629,7
	у тому числі: загальний фонд	8 286,2	7 401,3	8 699,5	9 627,6	10 296,0
	спеціальний фонд	121,5	300,0	290,0	313,0	333,7

5.2. Пояснення щодо запропонованих змін у структурі видатків та впливу цих змін на результативні показники, досягнення мети, виконання завдань бюджетної програми

6. Напрями використання бюджетних коштів

6.1. Видатки за напрямами використання бюджетних коштів

(тис. грн)

№ з/п	Напрями використання бюджетних коштів	2022 рік (звіт)	2023 рік (затверджено)	2024 рік (план)	2025 рік (план)	2026 рік (план)
1	2	3	4	5	6	7
1	Підвищення кваліфікації працівників засобів масової інформації в Укртелерадіопресінституті	8 407,6	7 701,3	8 989,5	9 940,6	10 629,7
	у тому числі: загальний фонд	8 286,2	7 401,3	8 699,5	9 627,6	10 296,0
	спеціальний фонд	121,4	300,0	290,0	313,0	333,7
	<b>ВСЬОГО</b>	<b>8 407,6</b>	<b>7 701,3</b>	<b>8 989,5</b>	<b>9 940,6</b>	<b>10 629,7</b>
	у тому числі: загальний фонд	8 286,2	7 401,3	8 699,5	9 627,6	10 296,0
	спеціальний фонд	121,4	300,0	290,0	313,0	333,7

6.2. Пояснення щодо запропонованих змін у структурі видатків за напрямами використання бюджетних коштів та впливу цих змін на результативні показники, досягнення мети, виконання завдань бюджетної програми

## 7. Результативні показники бюджетної програми

## 7.1. Результативні показники

(тис. грн)

№ з/п	Показники	Одиниця виміру	2022 рік (звіт)	2023 рік (план)	2024 рік (план)	2025 рік (план)	2026 рік (план)
1	2	3	4	5	6	7	8
<b>затрат</b>							
1	Кількість навчальних закладів	од.	1,0	1,0	1,0	1,0	1,0
2	Всього середньорічне число ставок/штатних одиниць, у тому числі:	од.	46,0	66,0	66,0	66,0	66,0
3	спеціалістів	од.	7,0	21,0	21,0	21,0	21,0
4	робітників	од.	6,0	6,0	6,0	6,0	6,0
5	педагогічного персоналу	од.	18,0	20,0	20,0	20,0	20,0
6	адмінперсоналу, за умовами праці віднесених до педагогічного персоналу	од.	13,0	15,0	15,0	15,0	15,0
7	адмінперсоналу	од.	2,0	4,0	4,0	4,0	4,0
8	Всього число ставок/штатних одиниць на початок року	од.	44,0	66,0	66,0	66,0	66,0
9	Всього число ставок/штатних одиниць на кінець року	од.	48,0	66,0	66,0	66,0	66,0
<b>продукту</b>							
1	Кількість фахівців, які підвищують кваліфікацію	од.	715,0	664,0	706,0	706,0	706,0
2	Випуск фахівців, які підвищили кваліфікацію	од.	683,0	664,0	706,0	706,0	706,0
3	Прийом фахівців, які підвищують кваліфікацію	од.		632,0	706,0	706,0	706,0
<b>ефективності</b>							
1	Витрати на підвищення кваліфікації 1 фахівця якості	грн.	11 759,0	24 052,1	12 733,0	14 080,0	15 056,0
1	Питома вага осіб, які отримують відповідний документ про підвищення кваліфікації, у загальній кількості фахівців, що пройнуть підвищення кваліфікації	відс.	100,0	200,0	100,0	100,0	100,0
2	Рівень задоволення якістю навчання	відс.	100,0	200,0	100,0	100,0	100,0

7.2. Пояснення щодо динаміки результативних показників та досягнення мети, виконання завдань бюджетної програми

8. Чисельність працівників у бюджетних установах

V

№ з/п	Категорії працівників	2022 рік (звіт)				2023 рік (затверджено)		2024 рік (план)		2025 рік (план)		2026 рік (план)	
		загальний фонд		спеціальний фонд		загальний фонд	спеціальний фонд	загальний фонд	спеціальний фонд	загальний фонд	спеціальний фонд	загальний фонд	спеціальний фонд
		затверджено	фактично зайняті	затверджено	фактично зайняті								
1	2	3	4	5	6	7	8	9	10	11	12	13	14
1	Ставки адмінперсоналу за умовами оплати віднесених до науково-педагогічного персоналу	15,00	13,00			15,00	15,00	15,00		15,00		15,00	
2	педагогічних працівників	20,00	18,00			20,00		20,00		20,00		20,00	
3	робітників	6,00	6,00			6,00		6,00		6,00		6,00	
4	спеціалістів	21,00	7,00			21,00		21,00		21,00		21,00	
5	Інші працівники	4,00	2,00			4,00		4,00		4,00		4,00	
<b>Всього працівників</b>		<b>66,00</b>	<b>46,00</b>			<b>66,00</b>	<b>15,00</b>	<b>66,00</b>		<b>66,00</b>		<b>66,00</b>	
з них працівники, оплата праці яких здійснюється також із загального фонду		x	x			x		x		x		x	

9. Державні цільові програми, які виконуються в межах бюджетної програми

Не підлягає заповненню.


10. Інформація про огляд витрат державного бюджету

Не підлягає заповненню.

11. Підстави реалізації бюджетної програми

Закон України від 05.09.2017 №2145-19 "Про освіту"

Т.в.о. Міністра культури та інформаційної політики України



(підпис)

Ростислав КАРАНДСЄВ

(Власне ім'я ПРІЗВИЩЕ)

**БЮДЖЕТНИЙ ЗАПИТ НА 2024-2026 РОКИ, Форма БЗ-2 (індивідуальна)**

---

1. Державний комітет телебачення і радіомовлення України

(найменування відповідального виконавця бюджетної програми)

2. 3802050 , 0830 Фінансова підтримка творчих спілок у сфері засобів масової інформації, преси

(КПКВК)

(КФКВК)

(найменування бюджетної програми)

Видатки з державного бюджету

Надання кредитів з державного бюджету

3. Ціль державної політики, мета та завдання бюджетної програми

3.1. Ціль державної політики

Захист свободи слова та українського інформаційного простору, створення взаємоузгодженої державної системи інформаційної безпеки

3.2. Мета бюджетної програми

Захист законних прав та інтересів членів Національної спілки журналістів України, надання державної підтримки друкованим періодичним виданням

3.3. Завдання бюджетної програми

Забезпечення проведення заходів Національною спілкою журналістів України.

Створення сприятливих умов та надання державної підтримки для розвитку і популяризації друкованих засобів масової інформації.

4. Надходження для виконання бюджетної програми

4.1. Обсяги за видами надходжень

(тис. грн)

Код	Найменування	2022 рік (звіт)	2023 рік (затверджено)	2024 рік (план)	2025 рік (план)	2026 рік (план)
1	2	3	4	5	6	7
	ВСЬОГО	1 716,7	1 590,8	1 590,8	1 590,8	1 590,8
	в тому числі: загальний фонд	1 716,7	1 590,8	1 590,8	1 590,8	1 590,8
	спеціальний фонд, з них:					

4.2. Не підлягає заповненню.



5. Видатки за кодами економічної класифікації видатків бюджету

5.1. Видатки

(тис. грн)

Код	Найменування	2022 рік (звіт)	2023 рік (затверджено)	2024 рік (план)	2025 рік (план)	2026 рік (план)
1	2	3	4	5	6	7
2610	Субсидії та поточні трансферти підприємствам (установам, організаціям)	1 716,7	1 590,8	1 590,8	1 590,8	1 590,8
	у тому числі: загальний фонд	1 716,7	1 590,8	1 590,8	1 590,8	1 590,8
	спеціальний фонд					
	<b>ВСЬОГО</b>	<b>1 716,7</b>	<b>1 590,8</b>	<b>1 590,8</b>	<b>1 590,8</b>	<b>1 590,8</b>
	у тому числі: загальний фонд	1 716,7	1 590,8	1 590,8	1 590,8	1 590,8
	спеціальний фонд					

5.2. Пояснення щодо запропонованих змін у структурі видатків та впливу цих змін на результативні показники, досягнення мети, виконання завдань бюджетної програми

## 6. Напрями використання бюджетних коштів

### 6.1. Видатки за напрямами використання бюджетних коштів

(тис. грн)

№ з/п	Напрями використання бюджетних коштів	2022 рік (звіт)	2023 рік (затверджено)	2024 рік (план)	2025 рік (план)	2026 рік (план)
1	2	3	4	5	6	7
1	Здійснення заходів щодо розвитку журналістики, популяризації кращих творчих надбань в галузі журналістики, захисту інтересів журналістів, організації творчих конкурсів, авторських вечорів, конференцій, круглих столів, семінарів	1 716,7	1 590,8	1 590,8	1 590,8	1 590,8
	у тому числі: загальний фонд	1 716,7	1 590,8	1 590,8	1 590,8	1 590,8
	спеціальний фонд					
	<b>ВСЬОГО</b>	1 716,7	1 590,8	1 590,8	1 590,8	1 590,8
	у тому числі: загальний фонд	1 716,7	1 590,8	1 590,8	1 590,8	1 590,8
	спеціальний фонд					

6.2. Пояснення щодо запропонованих змін у структурі видатків за напрямами використання бюджетних коштів та впливу цих змін на результативні показники, досягнення мети, виконання завдань бюджетної програми

## 7. Результативні показники бюджетної програми

### 7.1. Результативні показники

(тис. грн)

№ з/п	Показники	Одиниця виміру	2022 рік (звіт)	2023 рік (план)	2024 рік (план)	2025 рік (план)	2026 рік (план)
1	2	3	4	5	6	7	8
<b>затрат</b>							
1	Кількість регіональних осередків Національної спілки журналістів України	од.	24,0	24,0	24,0	24,0	24,0
<b>продукту</b>							
1	Кількість проведених заходів регіональними осередками Національної спілки журналістів України	од.	172,0	177,0	180,0	180,0	180,0
<b>ефективності</b>							
1	Середні витрати на проведення одного заходу регіональним осередком Національної спілки журналістів України	грн.	9 980,0	8 987,0	8 837,0	8 837,0	8 837,0
<b>якості</b>							
1	Збільшення кількості проведених заходів регіональними осередками Національної спілки журналістів України, в порівнянні з попереднім роком	од.	8,0	5,0	3,0		

### 7.2. Пояснення щодо динаміки результативних показників та досягнення мети, виконання завдань бюджетної програми

За результатами виконання бюджетної програми за КПКВК 3802050 "Фінансова підтримка творчих спілок у сфері засобів масової інформації, преси" у 2022 році регіональними осередками Національної спілки журналістів України проведено 172 заходи, що на 8 заходів більше в порівнянні з попереднім роком, у 2023 році планується 177 заходів, що більше на 5, у 2024 році - 180 заходів.

## 8. Чисельність зайнятих у бюджетних установах

Не підлягає заповненню.

9. Державні цільові програми, які виконуються в межах бюджетної програми

Не підлягає заповненню.


10. Інформація про огляд витрат державного бюджету

Не підлягає заповненню.

11. Підстави реалізації бюджетної програми

Закон України від 16.11.1992 № 2782-ХІІ "Про друковані засоби масової інформації (пресу) в Україні";  
Закон України від 23.09.1997 № 540/97-ВР "Про державну підтримку засобів масової інформації та соціальний захист журналістів";  
Закон України від 07.10.1997 № 554/97-ВР "Про професійних творчих працівників та творчі спілки";  
Постанова Кабінету Міністрів України від 27.04.2011 № 449 "Про затвердження Порядку використання коштів, передбачених у державному бюджеті для фінансової підтримки творчих спілок у сфері засобів масової інформації, преси" (зі змінами).

Г.в.о. Міністра культури та інформаційної політики України



(підпис)

Ростислав КАРАНДЕЄВ

(Власне ім'я ПРІЗВИЩЕ)

**БЮДЖЕТНИЙ ЗАПИТ НА 2024-2026 РОКИ, Форма БЗ-2 (індивідуальна)**

1. Державний комітет телебачення і радіомовлення України

(найменування відповідального виконавця бюджетної програми)

2. 3802080 , 0830 Фінансова підтримка Національної суспільної телерадіокомпанії України

(КПКВК)

(КФКВК)

(найменування бюджетної програми)

Видатки з державного бюджету

Надання кредитів з державного бюджету

3. Ціль державної політики, мета та завдання бюджетної програми

3.1. Ціль державної політики

Захист свободи слова та українського інформаційного простору, створення взаємоузгодженої державної системи інформаційної безпеки

3.2. Мета бюджетної програми

Задоволення інформаційних потреб суспільства, залучення громадян до обговорення та вирішення найважливіших соціально-політичних питань, забезпечення національного діалогу, сприяння формуванню громадянського суспільства.

3.3. Завдання бюджетної програми

Об'єктивне, повне, своєчасне і неупереджене інформування про суспільно значущі події в Україні та за кордоном.

Забезпечення збалансованого і прозорого доступу суб'єктів суспільно-політичного життя до програм (передач) дискусійного формату, зокрема у вигляді дебатів.

Сприяння консолідації українського суспільства.

Розвиток і зміцнення статусу української мови та культури, сприяння розвитку мов і культур національних меншин.

Сприяння якнайповнішому задоволенню інформаційних, культурних та освітніх потреб населення України, у тому числі шляхом створення та поширення економічних, історично-документальних, культурно-мистецьких, навчально-пізнавальних, розважальних, спортивних програм, програм для дітей та молоді, людей з обмеженими фізичними можливостями, національних меншин, інших соціальних груп.

Оперативне інформування населення про надзвичайні ситуації, що становлять загрозу життю чи здоров'ю людей.

Надання громадянам України затребуваних продуктів, відсутніх на комерційному ринку.

Сприяння зміцненню міжнародного авторитету України.

4. Надходження для виконання бюджетної програми

4.1. Обсяги за видами надходжень

(тис. грн)

Код	Найменування	2022 рік (звіт)	2023 рік (затверджено)	2024 рік (план)	2025 рік (план)	2026 рік (план)
1	2	3	4	5	6	7
	ВСЬОГО	1 476 221,6	1 504 236,5	1 850 012,8	1 878 897,8	1 996 812,9
	в тому числі: загальний фонд	1 476 221,6	1 504 236,5	1 850 012,8	1 878 897,8	1 996 812,9
	спеціальний фонд,					
	з них:					

4.2. Не підлягає заповненню.

5. Видатки за кодами економічної класифікації видатків бюджету

5.1. Видатки

(тис. грн)

Код	Найменування	2022 рік (звіт)	2023 рік (затверджено)	2024 рік (план)	2025 рік (план)	2026 рік (план)
1	2	3	4	5	6	7
2610	Субсидії та поточні трансферти підприємствам (установам, організаціям)	1 476 221,6	1 504 236,5	1 758 612,8	1 878 897,8	1 996 812,9
	у тому числі: загальний фонд	1 476 221,6	1 504 236,5	1 758 612,8	1 878 897,8	1 996 812,9
	спеціальний фонд					
3210	Капітальні трансферти підприємствам (установам, організаціям)			91 400,0		
	у тому числі: загальний фонд			91 400,0		
	спеціальний фонд					
	<b>ВСЬОГО</b>	1 476 221,6	1 504 236,5	1 850 012,8	1 878 897,8	1 996 812,9
	у тому числі: загальний фонд	1 476 221,6	1 504 236,5	1 850 012,8	1 878 897,8	1 996 812,9
	спеціальний фонд					

5.2. Пояснення щодо запропонованих змін у структурі видатків та впливу цих змін на результативні показники, досягнення мети, виконання завдань бюджетної програми

У 2024-2026 роках Суспільне потребуватиме фокусування на нових акцентах, аби стимулювати осмислення воєнного й повоєнного життя та сприяти розвитку інклюзивного суспільства. Незважаючи на зміни контекстів, цінності Суспільного вибудовуються навколо одного з ключових компонентів розвитку суспільства - довіри. Пріоритетами діяльності Суспільного на наступні роки будуть збереження й поглиблення довіри, тісніша взаємодія із суспільством на засадах незалежної та добросовісної журналістики, створення впливового контенту, що спрямований на поширення історичної правди, зміцнення суспільної безпеки й української культури.

6. Напрями використання бюджетних коштів

6.1. Видатки за напрямами використання бюджетних коштів

(тис. грн)

№ з/п	Напрями використання бюджетних коштів	2022 рік (звіт)	2023 рік (затверджено)	2024 рік (план)	2025 рік (план)	2026 рік (план)
1	2	3	4	5	6	7
1	Фінансова підтримка Національної суспільної телерадіокомпанії України	1 476 221,6	1 504 236,5	1 850 012,8	1 878 897,8	1 996 812,9
	у тому числі: загальний фонд	1 476 221,6	1 504 236,5	1 850 012,8	1 878 897,8	1 996 812,9
	спеціальний фонд					
	<b>ВСЬОГО</b>	1 476 221,6	1 504 236,5	1 850 012,8	1 878 897,8	1 996 812,9
	у тому числі: загальний фонд	1 476 221,6	1 504 236,5	1 850 012,8	1 878 897,8	1 996 812,9
	спеціальний фонд					

6.2. Пояснення щодо запропонованих змін у структурі видатків за напрямами використання бюджетних коштів та впливу цих змін на результативні показники, досягнення мети, виконання завдань бюджетної програми

У 2024-2026 роках Суспільне потребуватиме фокусування на нових акцентах, аби стимулювати осмислення воєнного й повоєнного життя та сприяти розвитку інклюзивного суспільства. Незважаючи на зміни контекстів, цінності Суспільного вибудовуються навколо одного з ключових компонентів розвитку суспільства - довіри. Пріоритетами діяльності Суспільного на наступні роки будуть збереження й поглиблення довіри, тісніша взаємодія із суспільством на засадах незалежної та добросовісної журналістики, створення впливового контенту, що спрямований на поширення історичної правди, зміцнення суспільної безпеки й української культури.



## 7. Результативні показники бюджетної програми

## 7.1. Результативні показники

(тис. грн)

№ з/п	Показники	Одиниця виміру	2022 рік (звіт)	2023 рік (план)	2024 рік (план)	2025 рік (план)	2026 рік (план)
1	2	3	4	5	6	7	8
<b>затрат</b>							
1	Кількість відокремлених структурних підрозділів АТ "НСТУ" (з урахуванням головної організації)	од.	23,0	23,0	23,0	23,0	23,0
2	Всього чисельність штатних одиниць АТ "НСТУ" на початок року	чол.	4 110,9	4 020,0	3 849,0	3 849,0	3 849,0
3	Всього чисельність штатних одиниць АТ "НСТУ" на кінець року	чол.	4 110,9	4 020,0	3 849,0	3 849,0	3 849,0
4	Виробництво телерадіопрограм АТ "НСТУ"	тис.грн.	1 293 113,4	1 312 156,5	1 545 788,2	1 503 788,2	1 503 788,2
5	Трансляція телепрограм АТ "НСТУ" в аналоговому форматі	тис.грн.	18 645,0		18 894,9	18 894,9	18 894,9
6	Трансляція телепрограм АТ "НСТУ" в цифровому форматі	тис.грн.	57 488,0	71 554,1	69 798,7	69 798,7	69 798,7
7	Трансляція телепрограм АТ "НСТУ" в супутниковому форматі	тис.грн.	15 536,5	20 574,1	16 717,3	16 717,3	16 717,3
8	Трансляція радіопрограм АТ "НСТУ"	тис.грн.	91 438,7	99 951,8	107 413,7	107 413,7	107 413,7
9	Придбання ліцензії АТ "НСТУ" для висвітлення спортивних змагань (у.т.ч. медіаправ)	тис.грн.			91 400,0		
<b>продукту</b>							
1	Загальний обсяг виробництва телерадіопрограм АТ "НСТУ"	годин	397 865,9	386 316,0	380 710,7	380 710,7	380 710,7
2	Загальний обсяг трансляції телепрограм АТ "НСТУ" в аналоговому форматі	годин	24 649,6		6 775,8	6 775,8	6 775,8
3	Загальний обсяг трансляції телепрограм АТ "НСТУ" у цифровому форматі	годин	215 369,7	223 204,8	217 404,0	217 404,0	217 404,0
4	Загальний обсяг трансляції телепрограм АТ "НСТУ" в супутниковому форматі	годин	43 397,6	42 924,0	43 480,8	43 480,8	43 480,8
5	Загальний обсяг трансляції радіопрограм АТ "НСТУ"	годин	114 449,0	120 187,2	113 050,1	113 050,1	113 050,1
6	Кількість придбаних ліцензій АТ "НСТУ" для висвітлення спортивних змагань (у.т.ч. медіаправ)	од.			2,0		
<b>ефективності</b>							

(тис. грн)

№ з/п	Показники	Одиниця виміру	2022 рік (звіт)	2023 рік (план)	2024 рік (план)	2025 рік (план)	2026 рік (план)
1	2	3	4	5	6	7	8
1	Середня вартість виробництва однієї години телерадіопрограм АТ "НСТУ"	грн.	3 250,1	3 396,6	3 949,9	3 949,9	3 949,9
2	Середня вартість трансляції однієї години телепрограм АТ "НСТУ" в аналоговому форматі	грн.	756,4		2 788,6	2 788,6	2 788,6
3	Середня вартість трансляції однієї години телепрограм АТ "НСТУ" в цифровому форматі	грн.	266,9	320,6	321,1	321,1	321,1
4	Середня вартість трансляції однієї години телепрограм АТ "НСТУ" в супутниковому форматі	грн.	358,0	479,3	384,5	384,5	384,5
5	Середня вартість трансляції однієї години радіопрограм АТ "НСТУ"	грн.	798,9	831,6	950,1	950,1	950,1
6	Середня вартість придбаних ліцензій та медіаправ АТ "НСТУ" якості	тис.грн.			45 700,0		
1	Рівень охоплення суспільним телерадіомовленням території України	відс.	80,0	80,0	90,0	90,0	90,0

## 7.2. Пояснення щодо динаміки результативних показників та досягнення мети, виконання завдань бюджетної програми

Базою для розрахунків послуг з трансляції стали обсяги телерадіомовлення, обраховані в повному обсязі згідно з наявними в АТ "НСТУ" ліцензіями на мовлення та дозволами на тимчасове мовлення, виданими Національною радою України з питань телебачення і радіомовлення. Також до розрахунків включено розвиток мереж для поширення телерадіопрограм на виконання Стратегії розвитку мереж мовлення АТ "НСТУ, що забезпечить суттєве підвищення охоплення населення України.

## 8. Чисельність зайнятих у бюджетних установах

Не підлягає заповненню.

## 9. Державні цільові програми, які виконуються в межах бюджетної програми

Не підлягає заповненню.

10. Інформація про огляд витрат державного бюджету

Не підлягає заповненню.

11. Підстави реалізації бюджетної програми

Закон України від 21.12.1993 № 3759-XII "Про телебачення і радіомовлення";


Закон України від 14.04.2014 № 1227-VII "Про суспільне телебачення і радіомовлення України";

Постанова Кабінету Міністрів України від 05.08.2015 № 567 "Деякі питання утворення публічного акціонерного товариства "Національна суспільна телерадіокомпанія України";

Постанова Кабінету Міністрів України від 28.12.2016 № 1039 "Про затвердження Статуту публічного акціонерного товариства "Національна суспільна телерадіокомпанія України";

Постанова Кабінету Міністрів України від 25.01.2017 № 30 "Про затвердження Порядку використання коштів, передбачених у державному бюджеті для фінансової підтримки публічного акціонерного товариства "Національна суспільна телерадіокомпанія України" (зі змінами).

Т.в.о. Міністра культури та інформаційної політики України



(підпис)

Ростислав КАРАНДЕЄВ

(Власне ім'я ПРІЗВИЩЕ)

**БЮДЖЕТНИЙ ЗАПИТ НА 2024-2026 РОКИ, Форма БЗ-2 (індивідуальна)**

---

1. Державний комітет телебачення і радіомовлення України

(найменування відповідального виконавця бюджетної програми)

2.	3802130	0850	Державні стипендії видатним діячам інформаційної галузі, дітям журналістів, які загинули (померли) або яким встановлено інвалідність у зв'язку з виконанням професійних обов'язків та премій в інформаційній галузі
	(КПКВК)	(КФКВК)	(найменування бюджетної програми)

Видатки з державного бюджету

Надання кредитів з державного бюджету

3. Ціль державної політики, мета та завдання бюджетної програми

3.1. Ціль державної політики

Захист свободи слова та українського інформаційного простору, створення взаємоузгодженої державної системи інформаційної безпеки

3.2. Мета бюджетної програми

Стимулювання творчої праці та визнання особистих досягнень видатних діячів та діячок інформаційної галузі, забезпечення соціального захисту дітей журналістів та журналісток, відзначення авторів та авторок, видавництв та видавничих організацій, які зробили значний внесок у популяризацію української книжки та розвиток вітчизняної видавничої справи.

3.3. Завдання бюджетної програми

Забезпечення виплат державних стипендій видатним діячам та діячкам інформаційної галузі, які внесли особливий вагомий вклад в інформаційну та видавничу сфери.

Забезпечення виплат стипендій Президента України дітям журналістів та журналісток, які загинули (померли) або яким встановлено інвалідність у зв'язку з виконанням професійних обов'язків.

Забезпечення виплати державних премій в інформаційній галузі.

Забезпечення виплат премій Президента України "Українська книжка року".

4. Надходження для виконання бюджетної програми

4.1. Обсяги за видами надходжень

(тис. грн)

Код	Найменування	2022 рік (звіт)	2023 рік (затверджено)	2024 рік (план)	2025 рік (план)	2026 рік (план)
1	2	3	4	5	6	7
	ВСЬОГО	1 372,7	3 441,2	3 441,2	3 441,2	3 441,2
	в тому числі: загальний фонд	1 372,7	3 441,2	3 441,2	3 441,2	3 441,2
	спеціальний фонд,					
	з них:					

4.2. Не підлягає заповненню.

5. Видатки за кодами економічної класифікації видатків бюджету

5.1. Видатки

(тис. грн)

Код	Найменування	2022 рік (звіт)	2023 рік (затверджено)	2024 рік (план)	2025 рік (план)	2026 рік (план)
1	2	3	4	5	6	7
2610	Субсидії та поточні трансферти підприємствам (установам, організаціям)		150,0	150,0	150,0	150,0
	у тому числі: загальний фонд		150,0	150,0	150,0	150,0
	спеціальний фонд					
2700	Соціальне забезпечення	1 372,7	3 291,2	3 291,2	3 291,2	3 291,2
	у тому числі: загальний фонд	1 372,7	3 291,2	3 291,2	3 291,2	3 291,2
	спеціальний фонд					
	<b>ВСЬОГО</b>	<b>1 372,7</b>	<b>3 441,2</b>	<b>3 441,2</b>	<b>3 441,2</b>	<b>3 441,2</b>
	у тому числі: загальний фонд	1 372,7	3 441,2	3 441,2	3 441,2	3 441,2
	спеціальний фонд					

5.2. Пояснення щодо запропонованих змін у структурі видатків та впливу цих змін на результативні показники, досягнення мети, виконання завдань бюджетної програми

## 6. Напрями використання бюджетних коштів

## 6.1. Видатки за напрямами використання бюджетних коштів

(тис. грн)

№ з/п	Напрями використання бюджетних коштів	2022 рік (звіт)	2023 рік (затверджено)	2024 рік (план)	2025 рік (план)	2026 рік (план)
1	2	3	4	5	6	7
1	Виплата дворічних державних стипендій в інформаційній галузі		873,5	893,0	1 388,3	1 345,4
	у тому числі: загальний фонд		873,5	893,0	1 388,3	1 345,4
	спеціальний фонд					
2	Виплата довічних державних стипендій в інформаційній галузі	1 270,9	1 883,7	1 828,1	1 342,1	1 345,4
	у тому числі: загальний фонд	1 270,9	1 883,7	1 828,1	1 342,1	1 345,4
	спеціальний фонд					
3	Виплата стипендій Президента України дітям журналістів та журналісток, які загинули (померли) або яким встановлено інвалідність у зв'язку з виконанням професійних обов'язків	51,8	204,0	230,1	250,8	270,4
	у тому числі: загальний фонд	51,8	204,0	230,1	250,8	270,4
	спеціальний фонд					
4	Виплата державних премій в інформаційній галузі	50,0	180,0	190,0	160,0	180,0
	у тому числі: загальний фонд	50,0	180,0	190,0	160,0	180,0
	спеціальний фонд					
5	Виплата премій Президента України "Українська книжка року"		300,0	300,0	300,0	300,0
	у тому числі: загальний фонд		300,0	300,0	300,0	300,0
	спеціальний фонд					
	<b>ВСЬОГО</b>	1 372,7	3 441,2	3 441,2	3 441,2	3 441,2
	у тому числі: загальний фонд	1 372,7	3 441,2	3 441,2	3 441,2	3 441,2
	спеціальний фонд					

6.2. Пояснення щодо запропонованих змін у структурі видатків за напрямками використання бюджетних коштів та впливу цих змін на результативні показники, досягнення мети, виконання завдань бюджетної програми



## 7. Результативні показники бюджетної програми

## 7.1. Результативні показники

(тис. грн)

№ з/п	Показники	Одиниця виміру	2022 рік (звіт)	2023 рік (план)	2024 рік (план)	2025 рік (план)	2026 рік (план)
1	2	3	4	5	6	7	8
затрат							
1	Кількість дворічних державних стипендій видатним діячам та діячкам інформаційної галузі	од.		23,0	21,0	30,0	27,0
2	Кількість довічних державних стипендій видатним діячам та діячкам інформаційної галузі	од.	34,0	50,0	43,0	29,0	27,0
3	Кількість премій імені Лесі Українки за літературно-мистецькі твори для дітей та юнацтва	од.		4,0	4,0	3,0	4,0
4	Кількість премій імені Івана Франка у галузі інформаційної діяльності	од.		4,0	5,0	4,0	4,0
5	Кількість премій імені В'ячеслава Чорновола за кращу публіцистичну роботу у галузі журналістики	од.	1,0	1,0	1,0	1,0	1,0
6	Кількість премій Президента України "Українська книжка року"	од.		3,0	3,0	3,0	3,0
7	Кількість премій імені Максима Рильського за кращий художній переклад	од.	2,0	2,0	2,0	2,0	2,0
8	Розмір премії імені В'ячеслава Чорновола за кращу публіцистичну роботу у галузі журналістики	грн.	20 000,0	20 000,0	20 000,0	20 000,0	20 000,0
9	Розмір премії імені Івана Франка у галузі інформаційної діяльності	грн.	10 000,0	10 000,0	10 000,0	10 000,0	10 000,0
10	Розмір премії імені Лесі Українки за літературно-мистецькі твори для дітей та юнацтва	грн.	20 000,0	20 000,0	20 000,0	20 000,0	20 000,0
11	Розмір премії Президента України "Українська книжка року"	грн.	100 000,0	100 000,0	100 000,0	100 000,0	100 000,0
12	Розмір премії імені Максима Рильського за кращий художній переклад	грн.	20 000,0	20 000,0	20 000,0	20 000,0	20 000,0
13	Розмір дворічної та довічної державної стипендії видатним діячам та діячкам інформаційної галузі станом на 01 січня	грн.	2 901,0	3 139,5	3 541,5	3 859,5	4 161,0
14	Розмір дворічної та довічної державної стипендії видатним діячам та діячкам інформаційної галузі станом на 01 липня	грн.	3 040,5	3 139,5	3 541,5	3 859,5	4 161,0

(тис. грн)

№ з/п	Показники	Одиниця виміру	2022 рік (звіт)	2023 рік (план)	2024 рік (план)	2025 рік (план)	2026 рік (план)
1	2	3	4	5	6	7	8
15	Розмір дворічної та довічної державної стипендії видатним дітям та дітям інформаційної галузі станом на 01 грудня	грн.	3 139,5	3 139,5	3 541,5	3 859,5	4 161,0
<b>продукту</b>							
1	Кількість призначених дворічних державних стипендій видатним дітям та дітям інформаційної галузі на кінець року	од.		23,0	21,0	30,0	27,0
2	Фактична кількість призначених довічних державних стипендій видатним дітям та дітям інформаційної галузі на початок року	од.	38,0	34,0	43,0	29,0	27,0
3	Кількість призначених довічних державних стипендій видатним дітям та дітям інформаційної галузі на кінець року	од.	50,0	50,0	43,0	29,0	27,0
4	Фактична кількість призначених дворічних державних стипендій видатним дітям та дітям інформаційної галузі на початок року	од.			21,0	30,0	27,0
5	Кількість призначених стипендій Президента України дітям журналістів та журналісток, які загинули (померли) або яким встановлено інвалідність у зв'язку з виконанням професійних обов'язків	од.	4,0	4,0	4,0	4,0	4,0
6	Кількість присуджених премій в інформаційній галузі	од.	11,0	11,0	12,0	10,0	11,0
7	Кількість присуджених премій Президента України в інформаційній галузі	од.	3,0	3,0	3,0	3,0	3,0
<b>ефективності</b>							
1	Середньомісячний розмір стипендії Президента України дітям журналістів та журналісток, які загинули (померли) або яким встановлено інвалідність у зв'язку з виконанням професійних обов'язків станом на 01 січня	грн.	3 927,0	4 249,5	4 794,0	5 226,0	5 634,0
2	Середньомісячний розмір стипендії Президента України дітям журналістів та журналісток, які загинули (померли) або яким встановлено інвалідність у зв'язку з виконанням професійних обов'язків станом на 01 липня	грн.	4 116,0	4 249,5	4 794,0	5 226,0	5 634,0

(тис. грн)

№ з/п	Показники	Одиниця виміру	2022 рік (звіт)	2023 рік (план)	2024 рік (план)	2025 рік (план)	2026 рік (план)
1	2	3	4	5	6	7	8
3	Середньомісячний розмір стипендії Президента України дітям журналістів та журналісток, які загинули (померли) або яким встановлено інвалідність у зв'язку з виконанням професійних обов'язків станом на 01 грудня	грн.	4 249,5	4 249,5	4 794,0	5 226,0	5 634,0

## 7.2. Пояснення щодо динаміки результативних показників та досягнення мети, виконання завдань бюджетної програми

Забезпечення виплат державних стипендій видатним дітям та дітям інформаційної галузі, які внесли особливий вагомий вклад в інформаційну та видавничу сфери (дворічні, довічні). Розмір державних стипендій, визначено на підставі статті 1 Указу Президента України "Про державні стипендії для видатних діячів науки, освіти, культури і мистецтва, охорони здоров'я, фізичної культури і спорту та інформаційної сфери" та становить 1,5 прожиткового мінімуму для осіб, які втратили працездатність.

Забезпечення виплат стипендій Президента України дітям журналістів та журналісток, які загинули (померли) або яким встановлено інвалідність у зв'язку з виконанням професійних обов'язків. Стипендія призначається строком на один рік і виплачується щомісяця у розмірі 1,5 прожиткового мінімуму на одну особу, встановленому законом.

За результатами виконання бюджетної програми за КПКВК 3802130 забезпечується виплата державних стипендій видатним дітям та дітям інформаційної галузі, стипендій Президента України дітям журналістів та журналісток, які загинули (померли) або яким встановлено інвалідність у зв'язку з виконанням професійних обов'язків, державних премій в інформаційній галузі відповідно до поданих пропозицій.

## 8. Чисельність зайнятих у бюджетних установах

Не підлягає заповненню.

## 9. Державні цільові програми, які виконуються в межах бюджетної програми

Не підлягає заповненню.

10. Інформація про огляд витрат державного бюджету

Не підлягає заповненню.

11. Підстави реалізації бюджетної програми

Указ Президента України від 10.09.11 р. №906/2011 "Про державні стипендії для видатних діячів науки, освіти, культури і мистецтва, охорони здоров'я, фізичної культури і спорту та інформаційної сфери";

Указ Президента України від 30.04.02 р. №428/2002 "Питання соціального захисту дітей журналістів, які загинули (померли) або яким встановлено інвалідність у зв'язку з виконанням професійних обов'язків";

Указ Президента України від 16.12.09 р. №1058/2009 "Про щорічну премію Президента України "Українська книжка року";


Постанова Кабінету Міністрів України від 27.06.03 р. №979 "Про премію імені В'ячеслава Чорновола за кращу публіцистичну роботу в галузі журналістики";

Постанова Кабінету Міністрів України від 14.01.04 р. №32 "Про Премію Кабінету Міністрів України імені Лесі Українки за літературно-мистецькі твори для дітей та юнацтва";

Постанова Кабінету Міністрів України від 26.11.03 р. №1832 "Про премію імені Івана Франка у галузі інформаційної діяльності";

Постанова Кабінету Міністрів України від 20.03.13 р. №179 "Про Премію Кабінету Міністрів України імені Максима Рильського".

Т.в.о. Міністра культури та інформаційної політики України



(підпис)

Ростислав КАРАНДСЕВ

(Власне ім'я ПРІЗВИЩЕ)

**БЮДЖЕТНИЙ ЗАПИТ НА 2024-2026 РОКИ, Форма БЗ-2 (індивідуальна)**

---

1. Державний комітет телебачення і радіомовлення України

(найменування відповідального виконавця бюджетної програми)

2. 3802390, 0850 Здійснення заходів з питань європейської та євроатлантичної інтеграції в інформаційній сфері

(КПКВК)

(КФКВК)

(найменування бюджетної програми)

Видатки з державного бюджету

Надання кредитів з державного бюджету

3. Ціль державної політики, мета та завдання бюджетної програми

3.1. Ціль державної політики

Захист свободи слова та українського інформаційного простору, створення взаємоузгодженої державної системи інформаційної безпеки.

3.2. Мета бюджетної програми

Підвищення рівня поінформованості широких верств населення щодо можливостей і перспектив, які відкривають для України процеси європейської та євроатлантичної інтеграції та утвердження в українському суспільстві свідомої підтримки членства України в ЄС та НАТО.

3.3. Завдання бюджетної програми

Реалізація державної політики у сфері європейської та євроатлантичної інтеграції, підвищення рівня поінформованості та обізнаності громадян щодо стратегічного курсу європейської та євроатлантичної інтеграції України, відповідних реформ та заходів.

---

4. Надходження для виконання бюджетної програми

4.1. Обсяги за видами надходжень

(тис. грн)

Код	Найменування	2022 рік (звіт)	2023 рік (затверджено)	2024 рік (план)	2025 рік (план)	2026 рік (план)
1	2	3	4	5	6	7
	ВСЬОГО		5 400,0	5 400,0	5 400,0	5 400,0
	в тому числі: загальний фонд		5 400,0	5 400,0	5 400,0	5 400,0
	спеціальний фонд,					
	з них:					

4.2. Не підлягає заповненню.

5. Видатки за кодами економічної класифікації видатків бюджету

5.1. Видатки

(тис. грн)

Код	Найменування	2022 рік (звіт)	2023 рік (затверджено)	2024 рік (план)	2025 рік (план)	2026 рік (план)
1	2	3	4	5	6	7
2282	Окремі заходи по реалізації державних (регіональних) програм, не віднесені до заходів розвитку		5 400,0	5 400,0	5 400,0	5 400,0
	у тому числі: загальний фонд		5 400,0	5 400,0	5 400,0	5 400,0
	спеціальний фонд					
	<b>ВСЬОГО</b>		5 400,0	5 400,0	5 400,0	5 400,0
	у тому числі: загальний фонд		5 400,0	5 400,0	5 400,0	5 400,0
	спеціальний фонд					

5.2. Пояснення щодо запропонованих змін у структурі видатків та впливу цих змін на результативні показники, досягнення мети, виконання завдань бюджетної програми

6. Напрями використання бюджетних коштів

6.1. Видатки за напрямами використання бюджетних коштів

(тис. грн)

№ з/п	Напрями використання бюджетних коштів	2022 рік (звіт)	2023 рік (затверджено)	2024 рік (план)	2025 рік (план)	2026 рік (план)
1	2	3	4	5	6	7
1	Здійснення організаційно-технічних заходів щодо забезпечення проведення інформаційних (роз'яснювальних/комунікаційних) кампаній, а також розроблення, виготовлення, розповсюдження, розміщення у засобах масової інформації, Інтернеті, соціальних мережах		4 800,0	4 750,0	4 750,0	4 750,0
	у тому числі: загальний фонд		4 800,0	4 750,0	4 750,0	4 750,0
	спеціальний фонд					
2	Забезпечення проведення презентацій, творчих конкурсів (оренда приміщень, обладнання, рекламні послуги, забезпечення учасників та гостей необхідними матеріалами та іншими супутніми послугами, безпосередньо пов'язаними з проведенням заходів), створенн		600,0	650,0	650,0	650,0
	у тому числі: загальний фонд		600,0	650,0	650,0	650,0
	спеціальний фонд					
	<b>ВСЬОГО</b>		5 400,0	5 400,0	5 400,0	5 400,0
	у тому числі: загальний фонд		5 400,0	5 400,0	5 400,0	5 400,0
	спеціальний фонд					

6.2. Пояснення щодо запропонованих змін у структурі видатків за напрямами використання бюджетних коштів та впливу цих змін на результативні показники, досягнення мети, виконання завдань бюджетної програми



7. Результативні показники бюджетної програми

7.1. Результативні показники

(тис. грн)							
№ з/п	Показники	Одиниця виміру	2022 рік (звіт)	2023 рік (план)	2024 рік (план)	2025 рік (план)	2026 рік (план)
1	2	3	4	5	6	7	8
<b>затрат</b>							
1	Здійснення організаційно-технічних заходів для проведення інформаційних (роз'яснювальних/комунікаційних) кампаній з європейської інтеграції	тис.грн.		4 000,0	3 550,0	3 550,0	3 550,0
2	Здійснення організаційно-технічних заходів для проведення інформаційних (роз'яснювальних/комунікаційних) кампаній з євроатлантичної інтеграції	тис.грн.		800,0	1 200,0	1 200,0	1 200,0
<b>продукту</b>							
1	Кількість виготовленої та розповсюдженої аудіовізуальної продукції про процеси європейської інтеграції	од.		8,0	8,0	8,0	8,0
2	Кількість виготовлених та розповсюджених цифрових, друкованих, інформаційних матеріалів про процеси євроатлантичної інтеграції	од.		12,0	12,0	12,0	12,0
3	Кількість організованих та проведених Всеукраїнських конкурсів на кращий матеріал у засобах масової інформації про практичну користь для громадян України внутрішніх трансформацій України щодо реалізації курсу України на набуття повноправного членства	од.		1,0	1,0	1,0	1,0
<b>ЯКОСТІ</b>							
1	Цільова аудиторія охоплення населення в рамках проведення однієї інформаційної (роз'яснювальної/комунікаційної) кампанії, щодо євроінтеграційної тематики	тис.осіб.		6 000,0	6 000,0	6 000,0	6 000,0
2	Цільова аудиторія охоплення населення в рамках проведення однієї інформаційної (роз'яснювальної/комунікаційної) кампанії, щодо євроатлантичної тематики	тис.осіб.		2 000,0	2 000,0	2 000,0	2 000,0

7.2. Пояснення щодо динаміки результативних показників та досягнення мети, виконання завдань бюджетної програми

8. Чисельність зайнятих у бюджетних установах

Не підлягає заповненню.

9. Державні цільові програми, які виконуються в межах бюджетної програми

Не підлягає заповненню.

10. Інформація про огляд витрат державного бюджету

Не підлягає заповненню.

11. Підстави реалізації бюджетної програми

Закон України від 01.07.2010 № 2411-VI "Про засади внутрішньої і зовнішньої політики";


Угода про асоціацію між Україною, з однієї сторони, та Європейським Союзом, Європейським співтовариством з атомної енергії і їхніми державами-членами, з іншої сторони, ратифікована Законом України від 16.09.2014 № 1678-VII;

Розпорядження Кабінету Міністрів України від 12.01.2022 р. № 41-р "Про затвердження плану заходів щодо реалізації Стратегії комунікації з питань євроатлантичної інтеграції України на період до 2025 року";

Розпорядження Кабінету Міністрів України від 09.12.2022 № 1155-р "Про схвалення Стратегії комунікації з питань європейської інтеграції України на період до 2026 року";

~~Постанова Кабінету Міністрів України від 11.04.2018 № 269 "Про затвердження Порядку використання коштів, передбачених у державному бюджеті для здійснення заходів з питань європейської та євроатлантичної інтеграції в інформаційній сфері" (зі змінами).~~

Т.в.о. Міністра культури та інформаційної політики України

  
\_\_\_\_\_  
(підпис)

Ростислав КАРАНДЕЄВ

\_\_\_\_\_  
(Власне ім'я ПРІЗВИЩЕ)

**БЮДЖЕТНИЙ ЗАПИТ НА 2024-2026 РОКИ, Форма БЗ-2 (індивідуальна)**

---

1. Державна служба України з етнополітики та свободи совісті

(найменування відповідального виконавця бюджетної програми)

2. 3803010, 0829 Керівництво та управління у сфері етнополітики та свободи совісті

(КПКВК)

(КФКВК)

(найменування бюджетної програми)

Видатки з державного бюджету

Надання кредитів з державного бюджету

3. Ціль державної політики, мета та завдання бюджетної програми

3.1. Ціль державної політики

Забезпечення доступності культурних послуг та консолідація українського суспільства.

3.2. Мета бюджетної програми

Реалізація державної політики у сфері міжнаціональних відносин, релігії та захисту прав національних меншин в Україні

3.3. Завдання бюджетної програми

Здійснення державного моніторингу й управління у сфері етнополітики та свободи совісті, координація діяльності органів державної влади та організацій громадянського суспільства у сфері міжнаціональних відносин, релігії та захисту прав національних меншин в Україні.

Здійснення координації діяльності органів державної влади та організацій громадянського суспільства у сфері міжнаціональних відносин, релігії та захисту прав національних меншин в Україні.

---

#### 4. Надходження для виконання бюджетної програми

##### 4.1. Обсяги за видами надходжень

(тис. грн)

Код	Найменування	2022 рік (звіт)	2023 рік (затверджено)	2024 рік (план)	2025 рік (план)	2026 рік (план)
1	2	3	4	5	6	7
	ВСЬОГО	15 055,9	13 970,9			
	в тому числі: загальний фонд	15 055,9	13 970,9			
	спеціальний фонд, з них:					

##### 4.2. Не підлягає заповненню.

5. Видатки за кодами економічної класифікації видатків бюджету

5.1. Видатки

(тис. грн)

Код	Найменування	2022 рік (звіт)	2023 рік (затверджено)	2024 рік (план)	2025 рік (план)	2026 рік (план)
1	2	3	4	5	6	7
2110	Оплата праці	12 129,9	10 916,9			
	у тому числі: загальний фонд	12 129,9	10 916,9			
	спеціальний фонд					
2120	Нарахування на оплату праці	2 593,2	2 401,7			
	у тому числі: загальний фонд	2 593,2	2 401,7			
	спеціальний фонд					
2210	Предмети, матеріали, обладнання та інвентар	57,9	116,7			
	у тому числі: загальний фонд	57,9	116,7			
	спеціальний фонд					
2240	Оплата послуг (крім комунальних)	220,9	317,6			
	у тому числі: загальний фонд	220,9	317,6			
	спеціальний фонд					
2250	Видатки на відрядження	6,1	50,0			
	у тому числі: загальний фонд	6,1	50,0			
	спеціальний фонд					
2270	Оплата комунальних послуг та енергоносіїв	47,9	163,0			
	у тому числі: загальний фонд	47,9	163,0			
	спеціальний фонд					
2282	Окремі заходи по реалізації державних (регіональних) програм, не віднесені до заходів розвитку		5,0			
	у тому числі: загальний фонд		5,0			
	спеціальний фонд					

ВСЬОГО	15 055,9	13 970,9
у тому числі: загальний фонд	15 055,9	13 970,9
спеціальний фонд		

5.2. Пояснення щодо запропонованих змін у структурі видатків та впливу цих змін на результативні показники, досягнення мети, виконання завдань бюджетної програми

## 6. Напрями використання бюджетних коштів

### 6.1. Видатки за напрямами використання бюджетних коштів

(тис. грн)						
№ з/п	Напрями використання бюджетних коштів	2022 рік (звіт)	2023 рік (затверджено)	2024 рік (план)	2025 рік (план)	2026 рік (план)
1	2	3	4	5	6	7
1	Забезпечення виконання функцій і завдань, покладених на Державну службу України з етнополітики та свободи совісті	15 055,9	13 970,9			
	у тому числі: загальний фонд	15 055,9	13 970,9			
	спеціальний фонд					
	ВСЬОГО	15 055,9	13 970,9			
	у тому числі: загальний фонд	15 055,9	13 970,9			
	спеціальний фонд					

6.2. Пояснення щодо запропонованих змін у структурі видатків за напрямами використання бюджетних коштів та впливу цих змін на результативні показники, досягнення мети, виконання завдань бюджетної програми

## 7. Результативні показники бюджетної програми

## 7.1. Результативні показники

(тис. грн)

№ з/п	Показники	Одиниця виміру	2022 рік (звіт)	2023 рік (план)	2024 рік (план)	2025 рік (план)	2026 рік (план)
1	2	3	4	5	6	7	8
<b>затрат</b>							
1	Кількість штатних одиниць	од.	39,0	57,0			
<b>продукту</b>							
1	Кількість розроблених проектів нормативно-правових актів	од.	6,0	5,0			
2	Кількість наданих реєстраційних послуг релігійним організаціям із внесенням відомостей до Єдиного державного реєстру юридичних осіб, фізичних осіб-підприємців та громадських формувань	од.	57,0	85,0			
3	Кількість зареєстрованих статутів (положень) релігійних організацій та змін до них	од.	16,0	52,0			
4	Кількість виданих погоджень щодо можливості провадження канонічної діяльності іноземних громадян в Україні	од.	544,0	1 000,0			
5	Кількість проведених експертних, просвітницьких, консультаційних, медіаційних, культурних заходів з питань етнополітики та свободи совісті	од.	42,0	48,0			
<b>ефективності</b>							
1	Кількість зареєстрованих статутів (положень) релігійних організацій та змін до них на 1 працівника (4 особи)	од.	16,0	13,0			
2	Кількість виданих погоджень щодо можливості провадження канонічної діяльності іноземних громадян в Україні (4 особи)	од.	136,0	250,0			
3	Кількість проведених експертних, просвітницьких, консультаційних, медіаційних, культурних заходів з питань етнополітики та свободи совісті на 1 працівника (10 осіб)	од.	4,0	5,0			
<b>якості</b>							
1	Частка зареєстрованих статутів (положень) релігійних організацій та змін до них у загальній кількості звернень про їх реєстрацію	відс.	73,0	80,0			



(тис. грн)

№ з/п	Показники	Одиниця виміру	2022 рік (звіт)	2023 рік (план)	2024 рік (план)	2025 рік (план)	2026 рік (план)
1	2	3	4	5	6	7	8
2	Частка виданих погоджень щодо можливості провадження канонічної діяльності у загальній кількості звернень про їх видачу	відс.	100,0	99,0			

7.2. Пояснення щодо динаміки результативних показників та досягнення мети, виконання завдань бюджетної програми

8. Чисельність працівників у бюджетних установах

V

(особи)

№ з/п	Категорії працівників	2022 рік (звіт)				2023 рік (затверджено)		2024 рік (план)		2025 рік (план)		2026 рік (план)	
		загальний фонд		спеціальний фонд		загальний фонд	спеціальний фонд	загальний фонд	спеціальний фонд	загальний фонд	спеціальний фонд	загальний фонд	спеціальний фонд
		затверджено	фактично зайняті	затверджено	фактично зайняті								
1	2	3	4	5	6	7	8	9	10	11	12	13	14
0	Державні службовці	51,00	28,00			51,00		51,00					
0	Інші працівники	6,00	6,00			6,00		6,00					
	Всього працівників	57,00	34,00			57,00		57,00					
	з них працівники, оплата праці яких здійснюється також із загального фонду	x	x			x		x		x		x	

9. Державні цільові програми, які виконуються в межах бюджетної програми

Не підлягає заповненню.

10. Інформація про огляд витрат державного бюджету

Не підлягає заповненню.

11. Підстави реалізації бюджетної програми

Закон України від 23 квітня 1991 р. № 987-ХІІ “Про свободу совісті та релігійні організації”;

Закон України від 14 грудня 2010 р. № 2778-VI “Про культуру”;

Постанова Кабінету Міністрів України від 05 квітня 2014 р. № 85 “Деякі питання затвердження граничної чисельності працівників апарату та територіальних органів центральних органів виконавчої влади, інших державних органів”.

Т.в.о. Міністра культури та інформаційної політики України



(підпис)

Ростислав КАРАНДЕЄВ

(Власне ім'я ПРІЗВИЩЕ)

**БЮДЖЕТНИЙ ЗАПИТ НА 2024-2026 РОКИ, Форма БЗ-2 (індивідуальна)**

---

1. Державне агентство України з питань мистецтв та мистецької освіти

(найменування відповідального виконавця бюджетної програми)

2. 3805010 , 0829 Керівництво та управління у сфері мистецтв та спеціалізованої мистецької освіти

(КПКВК)

(КФКВК)

(найменування бюджетної програми)

Видатки з державного бюджету

Надання кредитів з державного бюджету

3. Ціль державної політики, мета та завдання бюджетної програми

3.1. Ціль державної політики

1. Забезпечення доступності культурних послуг та консолідація українського суспільства

3.2. Мета бюджетної програми

Реалізація державної політики у сфері мистецтв та спеціалізованої мистецької освіти

3.3. Завдання бюджетної програми

Здійснення державного управління та забезпечення реалізації державної політики у сфері мистецтв та спеціалізованої мистецької освіти

4. Надходження для виконання бюджетної програми

4.1. Обсяги за видами надходжень

(тис. грн)

Код	Найменування	2022 рік (звіт)	2023 рік (затверджено)	2024 рік (план)	2025 рік (план)	2026 рік (план)
1	2	3	4	5	6	7
	ВСЬОГО	18 221,0	16 300,4	22 383,6	16 329,7	16 341,2
	в тому числі: загальний фонд	18 221,0	16 300,4	22 383,6	16 329,7	16 341,2
	спеціальний фонд, з них:					

4.2. Підстави отримання надходжень спеціального фонду та обґрунтування їх обсягів

√

Видатки за спеціальним фондом Держмистецтв не передбачаються.

## 5. Видатки за кодами економічної класифікації видатків бюджету

## 5.1. Видатки

(тис. грн)

Код	Найменування	2022 рік (звіт)	2023 рік (затверджено)	2024 рік (план)	2025 рік (план)	2026 рік (план)
1	2	3	4	5	6	7
2110	Оплата праці	13 863,5	12 477,1	17 449,8	12 477,1	12 477,1
	у тому числі: загальний фонд	13 863,5	12 477,1	17 449,8	12 477,1	12 477,1
	спеціальний фонд					
2120	Нарахування на оплату праці	3 023,6	2 744,9	3 838,9	2 744,9	2 744,9
	у тому числі: загальний фонд	3 023,6	2 744,9	3 838,9	2 744,9	2 744,9
	спеціальний фонд					
2210	Предмети, матеріали, обладнання та інвентар	147,5	350,0	350,0	350,0	350,0
	у тому числі: загальний фонд	147,5	350,0	350,0	350,0	350,0
	спеціальний фонд					
2240	Оплата послуг (крім комунальних)	883,6	568,3	568,3	568,3	568,3
	у тому числі: загальний фонд	883,6	568,3	568,3	568,3	568,3
	спеціальний фонд					
2250	Видатки на відрядження	24,9	25,0	25,0	25,0	25,0
	у тому числі: загальний фонд	24,9	25,0	25,0	25,0	25,0
	спеціальний фонд					
2270	Оплата комунальних послуг та енергоносіїв	277,4	132,1	148,6	161,4	172,9
	у тому числі: загальний фонд	277,4	132,1	148,6	161,4	172,9
	спеціальний фонд					
2282	Окремі заходи по реалізації державних (регіональних) програм, не віднесені до заходів розвитку	0,5	3,0	3,0	3,0	3,0
	у тому числі: загальний фонд	0,5	3,0	3,0	3,0	3,0
	спеціальний фонд					

ВСЬОГО	18 221,0	16 300,4	22 383,6	16 329,7	16 341,2
у тому числі: загальний фонд	18 221,0	16 300,4	22 383,6	16 329,7	16 341,2
спеціальний фонд					

5.2. Пояснення щодо запропонованих змін у структурі видатків та впливу цих змін на результативні показники, досягнення мети, виконання завдань бюджетної програми

Зміни обсягу видатків на комунальні послуги відповідають доведеним лімітам в граничних обсягах.

## 6. Напрями використання бюджетних коштів

### 6.1. Видатки за напрямами використання бюджетних коштів

(тис. грн)						
№ з/п	Напрями використання бюджетних коштів	2022 рік (звіт)	2023 рік (затверджено)	2024 рік (план)	2025 рік (план)	2026 рік (план)
1	2	3	4	5	6	7
1	Забезпечення виконання функцій і завдань, покладених на Державне агентство з питань мистецтв та мистецької освіти	18 221,0	16 300,4	22 383,6	16 329,7	16 341,2
	у тому числі: загальний фонд	18 221,0	16 300,4	22 383,6	16 329,7	16 341,2
	спеціальний фонд					
	<b>ВСЬОГО</b>	18 221,0	16 300,4	22 383,6	16 329,7	16 341,2
	у тому числі: загальний фонд	18 221,0	16 300,4	22 383,6	16 329,7	16 341,2
	спеціальний фонд					

6.2. Пояснення щодо запропонованих змін у структурі видатків за напрямами використання бюджетних коштів та впливу цих змін на результативні показники, досягнення мети, виконання завдань бюджетної програми

7. Результативні показники бюджетної програми

7.1. Результативні показники

(тис. грн)

№ з/п	Показники	Одиниця виміру	2022 рік (звіт)	2023 рік (план)	2024 рік (план)	2025 рік (план)	2026 рік (план)
1	2	3	4	5	6	7	8
<b>затрат</b>							
1	Кількість штатних працівників	од.	36,0	61,0	61,0	61,0	61,0
<b>продукту</b>							
1	Кількість проведених засідань, громадських обговорень, круглих столів з питань реалізації політики в сфері мистецтв та мистецької освіти	од.	37,0	30,0	30,0	30,0	30,0
2	Кількість розроблених проектів нормативно-правових актів у сфері мистецтв та мистецької освіти	од.	21,0	20,0	20,0	20,0	20,0
3	Кількість оброблених заявок на присудження премії за видатні досягнення у сфері мистецтв	од.	152,0	150,0	150,0	150,0	150,0
4	Кількість оброблених заявок на присудження стипендії Президента України для молодих митців у сфері мистецтв	од.	324,0	350,0	350,0	350,0	350,0
5	Кількість оброблених заявок на призначення державних стипендій видатним діячам культури і мистецтва	од.			140,0	140,0	140,0
6	Кількість оброблених заявок на призначення стипендій Президента України для молодих майстрів народного мистецтва	од.			150,0	150,0	150,0
<b>ЯКОСТІ</b>							
1	Збільшення частки дітей з особливими освітніми потребами, що здобувають початкову мистецьку освіту в мистецьких школах	відс.	1,3	10,0	10,0	10,0	10,0
2	Збільшення частки осіб з обмеженими можливостями, які відвідали театри державної та комунальної власності	відс.				1,0	2,0

7.2. Пояснення щодо динаміки результативних показників та досягнення мети, виконання завдань бюджетної програми

Показник якості "Збільшення частки осіб з обмеженими можливостями, які відвідали театри державної та комунальної форми власності" запроваджено у зв'язку з введенням статистичної форми звітності щодо безбар'єрного доступу і у разі суттєвих змін у динаміці виконання даного показника, його буде відкориговано відповідно до фактичних даних.

8. Чисельність працівників у бюджетних установах

V

(особи)

№ з/п	Категорії працівників	2022 рік (звіт)				2023 рік (затверджено)		2024 рік (план)		2025 рік (план)		2026 рік (план)	
		загальний фонд		спеціальний фонд		загальний фонд	спеціальний фонд	загальний фонд	спеціальний фонд	загальний фонд	спеціальний фонд	загальний фонд	спеціальний фонд
		затверджено	фактично зайняті	затверджено	фактично зайняті								
1	2	3	4	5	6	7	8	9	10	11	12	13	14
0	Державні службовці	59,00	34,00			59,00		59,00		59,00		59,00	
0	Інші працівники	2,00	2,00			2,00		2,00		2,00		2,00	
	<b>Всього працівників</b>	<b>61,00</b>	<b>36,00</b>			<b>61,00</b>		<b>61,00</b>		<b>61,00</b>		<b>61,00</b>	
	з них працівники, оплата праці яких здійснюється також із загального фонду	x	x			x		x		x		x	

9. Державні цільові програми, які виконуються в межах бюджетної програми

Не підлягає заповненню.

10. Інформація про огляд витрат державного бюджету

Не підлягає заповненню.



## 11. Підстави реалізації бюджетної програми

Указ Президента України від 20 жовтня 1998 р. № 1152 "Про державну підтримку культури і мистецтва в Україні";

Указ Президента України від 06 червня 2006 р. № 481 "Про заходи щодо відродження традиційного народного мистецтва та народних художніх промислів в Україні";

Указ Президента від 10 вересня 2011 р. № 906 "Про державні стипендії для видатних діячів науки, освіти, культури і мистецтва, охорони здоров'я, фізичної культури і спорту та інформаційної сфери";

Указ Президента від 27 вересня 2011 р. № 928 "Про стипендії Президента України для молодих майстрів народного мистецтва";

Указ Президента від 30 грудня 2013 р. № 717 "Про додаткові заходи щодо державної підтримки культури і мистецтва в Україні";

Указ Президента України від 23 січня 2018 р. № 13 "Про стипендії Президента України для молодих письменників і митців у сфері музичного, театрального, образотворчого, хореографічного, естрадно-циркового та кіномистецтва";


постанова Кабінету Міністрів України від 05 квітня 2014 р. № 85 "Деякі питання затвердження граничної чисельності працівників апарату та територіальних органів центральних органів виконавчої влади, інших державних органів";

постанова Кабінету Міністрів України від 23 листопада 2016 р. № 841 "Про премії за досягнення у сфері культури і мистецтва";

постанова Кабінету Міністрів України від 27 травня 2020 р. № 434 "Деякі питання діяльності центральних органів виконавчої влади у сфері культури";

наказ Міністерства культури та інформаційної політики України від 27 січня 2020 р. № 339 "Про затвердження Концепції інклюзивної мистецької освіти".

Т.в.о. Міністра культури та інформаційної політики України



(підпис)

Ростислав КАРАНДУСЬОВ

(Власне ім'я ПРІЗВИЩЕ)

**БЮДЖЕТНИЙ ЗАПИТ НА 2024-2026 РОКИ, Форма БЗ-2 (індивідуальна)**

---

1. Державна інспекція культурної спадщини України

(найменування відповідального виконавця бюджетної програми)

2. 3807010, 0829 Здійснення державного контролю у сфері охорони культурної спадщини

(КПКВК)

(КФКВК)

(найменування бюджетної програми)

Видатки з державного бюджету

Надання кредитів з державного бюджету

3. Ціль державної політики, мета та завдання бюджетної програми

3.1. Ціль державної політики

постанова Кабінету Міністрів України від 05.04.2014 р. № 85 "Деякі питання затвердження граничної чисельності працівників апарату та територіальних органів центральних органів виконавчої влади, інших державних органів";  
постанова Кабінету Міністрів України від 04.12.2019 № 995 "Питання утворення деяких центральних органів виконавчої влади".

3.2. Мета бюджетної програми

Реалізація державної політики із здійснення контролю у сфері охорони культурної спадщини

3.3. Завдання бюджетної програми

Реалізація державної політики із здійснення контролю у сфері охорони культурної спадщини

---

---

---

4. Надходження для виконання бюджетної програми

4.1. Обсяги за видами надходжень

(тис. грн)

Код	Найменування	2022 рік (звіт)	2023 рік (затверджено)	2024 рік (план)	2025 рік (план)	2026 рік (план)
1	2	3	4	5	6	7

ВСЬОГО

в тому числі: загальний фонд

спеціальний фонд,  
з них:

(тис. грн)

Код	Найменування	2022 рік (звіт)	2023 рік (затверджено)	2024 рік (план)	2025 рік (план)	2026 рік (план)
1	2	3	4	5	6	7

у тому числі: загальний фонд

спеціальний фонд

ВСЬОГО

у тому числі: загальний фонд

спеціальний фонд

## 6. Напрями використання бюджетних коштів

(тис. грн)

№ з/п	Напрями використання бюджетних коштів	2022 рік (звіт)	2023 рік (затверджено)	2024 рік (план)	2025 рік (план)	2026 рік (план)
1	2	3	4	5	6	7

у тому числі: загальний фонд

спеціальний фонд

ВСЬОГО

у тому числі: загальний фонд

спеціальний фонд

## 7. Результативні показники бюджетної програми

### 7.1. Результативні показники

(тис. грн)

№ з/п	Показники	Одиниця виміру	2022 рік (звіт)	2023 рік (план)	2024 рік (план)	2025 рік (план)	2026 рік (план)
1	2	3	4	5	6	7	8

### 7.2. Пояснення щодо динаміки результативних показників та досягнення мети, виконання завдань бюджетної програми

## 8. Чисельність працівників у бюджетних установах

V

№ з/п	Категорії працівників	2022 рік (звіт)				2023 рік (затверджено)		2024 рік (план)		2025 рік (план)		2026 рік (план)	
		загальний фонд		спеціальний фонд		загальний фонд	спеціальний фонд	загальний фонд	спеціальний фонд	загальний фонд	спеціальний фонд	загальний фонд	спеціальний фонд
		затверджено	фактично зайняті	затверджено	фактично зайняті								
1	2	3	4	5	6	7	8	9	10	11	12	13	14
	Державні службовці					40,00		40,00					
	Всього працівників					40,00		40,00					
	з них працівники, оплата праці яких здійснюється також із загального фонду	x	x			x		x		x		x	

## 9. Державні цільові програми, які виконуються в межах бюджетної програми

Не підлягає заповненню.

## 10. Інформація про огляд витрат державного бюджету

Не підлягає заповненню.

## 11. Підстави реалізації бюджетної програми

Т.в.о. Міністра культури та інформаційної політики України



---

(підпис)



Ростислав КАРАНДЄЄВ

---

(Власне ім'я ПРІЗВИЩЕ)

**БЮДЖЕТНИЙ ЗАПИТ НА 2024-2026 РОКИ, Форма БЗ-2 (індивідуальна)**

---

1. Державна служба охорони культурної спадщини України

(найменування відповідального виконавця бюджетної програми)

2. 3808010, 0829 Керівництво та управління у сфері охорони культурної спадщини

(КПКВК)

(КФКВК)

(найменування бюджетної програми)

Видатки з державного бюджету

Надання кредитів з державного бюджету

3. Ціль державної політики, мета та завдання бюджетної програми

3.1. Ціль державної політики

постанова Кабінету Міністрів України від 05.04.2014 р. № 85 "Деякі питання затвердження граничної чисельності працівників апарату та територіальних органів центральних органів виконавчої влади, інших державних органів";  
постанова Кабінету Міністрів України від 04.12.2019 № 995 "Питання утворення деяких центральних органів виконавчої влади".

3.2. Мета бюджетної програми

Керівництво та управління у сфері охорони культурної спадщини

3.3. Завдання бюджетної програми

Забезпечення реалізації державної політики у сфері культурної спадщини

---

4. Надходження для виконання бюджетної програми

4.1. Обсяги за видами надходжень

(тис. грн)

Код	Найменування	2022 рік (звіт)	2023 рік (затверджено)	2024 рік (план)	2025 рік (план)	2026 рік (план)
1	2	3	4	5	6	7

ВСЬОГО

в тому числі: загальний фонд

спеціальний фонд,

з них:

(тис. грн)

Код	Найменування	2022 рік (звіт)	2023 рік (затверджено)	2024 рік (план)	2025 рік (план)	2026 рік (план)
1	2	3	4	5	6	7

у тому числі: загальний фонд

спеціальний фонд

ВСЬОГО

у тому числі: загальний фонд

спеціальний фонд



6. Напрями використання бюджетних коштів

(тис. грн)

№ з/п	Напрями використання бюджетних коштів	2022 рік (звіт)	2023 рік (затверджено)	2024 рік (план)	2025 рік (план)	2026 рік (план)
1	2	3	4	5	6	7

у тому числі: загальний фонд

спеціальний фонд

ВСЬОГО

у тому числі: загальний фонд

спеціальний фонд

7. Результативні показники бюджетної програми

7.1. Результативні показники

(тис. грн)

№ з/п	Показники	Одиниця виміру	2022 рік (звіт)	2023 рік (план)	2024 рік (план)	2025 рік (план)	2026 рік (план)
1	2	3	4	5	6	7	8

7.2. Пояснення щодо динаміки результативних показників та досягнення мети, виконання завдань бюджетної програми

## 8. Чисельність працівників у бюджетних установах

V

(особи)

№ з/п	Категорії працівників	2022 рік (звіт)				2023 рік (затверджено)		2024 рік (план)		2025 рік (план)		2026 рік (план)	
		загальний фонд		спеціальний фонд		загальний фонд	спеціальний фонд	загальний фонд	спеціальний фонд	загальний фонд	спеціальний фонд	загальний фонд	спеціальний фонд
		затверджено	фактично зайняті	затверджено	фактично зайняті								
1	2	3	4	5	6	7	8	9	10	11	12	13	14
	Державні службовці					58,00							
	Всього працівників					58,00							
	з них працівники, оплата праці яких здійснюється також із загального фонду	x	x			x		x		x		x	

## 9. Державні цільові програми, які виконуються в межах бюджетної програми


Не підлягає заповненню.

## 10. Інформація про огляд витрат державного бюджету

Не підлягає заповненню.

## 11. Підстави реалізації бюджетної програми

Т.в.о. Міністра культури та інформаційної політики України

  
\_\_\_\_\_  
(підпис)

Ростислав КАРАНДЄЄВ

\_\_\_\_\_  
(Власне ім'я ПРИЗВИЩЕ)

**БЮДЖЕТНИЙ ЗАПИТ НА 2024-2026 РОКИ, Форма БЗ-2 (індивідуальна)**

---

1. Український інститут національної пам'яті

(найменування відповідального виконавця бюджетної програми)

2. 3809010, 0829 Керівництво та управління у сфері відновлення та збереження національної пам'яті

(КПКВК)

(КФКВК)

(найменування бюджетної програми)

Видатки з державного бюджету

Надання кредитів з державного бюджету

3. Ціль державної політики, мета та завдання бюджетної програми

3.1. Ціль державної політики

2. Збереження, захист та популяризація культурної спадщини та культурних цінностей українського народу. Збереження національної пам'яті українського народу

3.2. Мета бюджетної програми

Реалізація державної політики у сфері відновлення та збереження національної пам'яті Українського народу.

3.3. Завдання бюджетної програми

Забезпечення реалізації державної політики у сфері відновлення та збереження національної пам'яті Українського народу та національної свідомості громадян з урахуванням багатонаціонального складу населення та регіональних відмінностей України.

4. Надходження для виконання бюджетної програми

4.1. Обсяги за видами надходжень

(тис. грн)

Код	Найменування	2022 рік (звіт)	2023 рік (затверджено)	2024 рік (план)	2025 рік (план)	2026 рік (план)
1	2	3	4	5	6	7
	ВСЬОГО	23 888,3	25 460,5	37 305,9	25 494,4	25 507,6
	в тому числі: загальний фонд	23 888,3	25 460,5	37 305,9	25 494,4	25 507,6
	з них: спеціальний фонд,					

4.2. Не підлягає заповненню.

## 5. Видатки за кодами економічної класифікації видатків бюджету

### 5.1. Видатки

(тис. грн)

Код	Найменування	2022 рік (звіт)	2023 рік (затверджено)	2024 рік (план)	2025 рік (план)	2026 рік (план)
1	2	3	4	5	6	7
2110	Оплата праці	18 789,9	16 914,0	26 607,7	16 914,0	16 914,0
	у тому числі: загальний фонд	18 789,9	16 914,0	26 607,7	16 914,0	16 914,0
	спеціальний фонд					
2120	Нарахування на оплату праці	4 139,0	3 721,0	5 853,6	3 721,0	3 721,0
	у тому числі: загальний фонд	4 139,0	3 721,0	5 853,6	3 721,0	3 721,0
	спеціальний фонд					
2210	Предмети, матеріали, обладнання та інвентар	5,3	764,1	764,1	764,1	764,1
	у тому числі: загальний фонд	5,3	764,1	764,1	764,1	764,1
	спеціальний фонд					
2240	Оплата послуг (крім комунальних)	687,2	3 686,9	3 686,9	3 686,9	3 686,9
	у тому числі: загальний фонд	687,2	3 686,9	3 686,9	3 686,9	3 686,9
	спеціальний фонд					
2250	Видатки на відрядження	32,0	207,0	207,0	207,0	207,0
	у тому числі: загальний фонд	32,0	207,0	207,0	207,0	207,0
	спеціальний фонд					
2270	Оплата комунальних послуг та енергоносіїв	234,8	152,5	171,6	186,4	199,6
	у тому числі: загальний фонд	234,8	152,5	171,6	186,4	199,6
	спеціальний фонд					
2800	Інші поточні видатки		15,0	15,0	15,0	15,0
	у тому числі: загальний фонд		15,0	15,0	15,0	15,0
	спеціальний фонд					

ВСЬОГО	23 888,2	25 460,5	37 305,9	25 494,4	25 507,6
у тому числі: загальний фонд	23 888,2	25 460,5	37 305,9	25 494,4	25 507,6
спеціальний фонд					

5.2. Пояснення щодо запропонованих змін у структурі видатків та впливу цих змін на результативні показники, досягнення мети, виконання завдань бюджетної програми

## 6. Напрями використання бюджетних коштів

### 6.1. Видатки за напрямами використання бюджетних коштів

(тис. грн)

№ з/п	Напрями використання бюджетних коштів	2022 рік (звіт)	2023 рік (затверджено)	2024 рік (план)	2025 рік (план)	2026 рік (план)
1	2	3	4	5	6	7
1	Забезпечення виконання функцій і завдань у сфері відновлення та збереження національної пам'яті Українського народу	23 888,3	25 460,5	37 305,9	25 494,4	25 507,6
	у тому числі: загальний фонд	23 888,3	25 460,5	37 305,9	25 494,4	25 507,6
	спеціальний фонд					
	<b>ВСЬОГО</b>	23 888,3	25 460,5	37 305,9	25 494,4	25 507,6
	у тому числі: загальний фонд	23 888,3	25 460,5	37 305,9	25 494,4	25 507,6
	спеціальний фонд					

6.2. Пояснення щодо запропонованих змін у структурі видатків за напрямами використання бюджетних коштів та впливу цих змін на результативні показники, досягнення мети, виконання завдань бюджетної програми

7. Результативні показники бюджетної програми

7.1. Результативні показники

(тис. грн)

№ з/п	Показники	Одиниця виміру	2022 рік (звіт)	2023 рік (план)	2024 рік (план)	2025 рік (план)	2026 рік (план)
1	2	3	4	5	6	7	8
<b>затрат</b>							
1	Кількість штатних одиниць	од.	62,0	97,0	97,0	97,0	97,0
2	Проведення загальнонаціонального соціологічного дослідження щодо ефективності виконання Інститутом його основних завдань, зокрема щодо обізнаності та розуміння громадянами України історії української держави, популяризації її видатних особистостей, а	од.		700,0	700,0	700,0	700,0
<b>продукту</b>							
1	Кількість відвідувачів веб-сайту та підписників сторінок Інституту у соціальних мережах	тис.осіб.	150,0	170,0	170,0	170,0	170,0
2	Кількість публікацій на офіційному веб-сайті та сторінках Інституту у соціальних мережах щодо проведення загальнонаціонального соціологічного дослідження	од.	2 389,0	400,0	400,0	400,0	400,0
3	Кількість розроблених проєктів нормативно-правових актів	од.	5,0	3,0	3,0	3,0	3,0
<b>якості</b>							
1	Частка публікацій з аудиторією понад 50 000 осіб у загальній кількості публікацій Інституту	відс.	5,0	5,0	5,0	5,0	5,0

7.2. Пояснення щодо динаміки результативних показників та досягнення мети, виконання завдань бюджетної програми



## 8. Чисельність працівників у бюджетних установах

V

(особи)

№ з/п	Категорії працівників	2022 рік (звіт)				2023 рік (затверджено)		2024 рік (план)		2025 рік (план)		2026 рік (план)	
		загальний фонд		спеціальний фонд		загальний фонд	спеціальний фонд	загальний фонд	спеціальний фонд	загальний фонд	спеціальний фонд	загальний фонд	спеціальний фонд
		затверджено	фактично зайняті	затверджено	фактично зайняті								
1	2	3	4	5	6	7	8	9	10	11	12	13	14
0	Обслуговуючий персонал	3,00	3,00			3,00		3,00		3,00		3,00	
0	Державні службовці	92,00	62,00			92,00		92,00		92,00		92,00	
0	Інші працівники	2,00	2,00			2,00		2,00		2,00		2,00	
	Всього працівників	97,00	67,00			97,00		97,00		97,00		97,00	
	з них працівники, оплата праці яких здійснюється також із загального фонду	x	x			x		x		x		x	

## 9. Державні цільові програми, які виконуються в межах бюджетної програми

Не підлягає заповненню.

## 10. Інформація про огляд витрат державного бюджету

Не підлягає заповненню.

## 11. Підстави реалізації бюджетної програми


Закон України "Про Голодомор 1932-1933 років в Україні";

постанова Кабінету Міністрів України від 05 квітня 2014 р. № 85 "Деякі питання затвердження граничної чисельності працівників апарату та територіальних органів центральних органів виконавчої влади, інших державних органів";

постанова Кабінету Міністрів України від 09 липня 2014 р. № 292 "Питання Українського інституту національної пам'яті";

постанова Кабінету Міністрів України від 12 листопада 2014 р. № 684 "Деякі питання Українського інституту національної пам'яті".

Т.в.о. Міністра культури та інформаційної політики України

  
\_\_\_\_\_  
(підпис)

Ростислав КАРАНДЄВ

\_\_\_\_\_  
(Власне ім'я ПРІЗВИЩЕ)

**БЮДЖЕТНИЙ ЗАПИТ НА 2024-2026 РОКИ, Форма БЗ-2 (індивідуальна)**

---

1. Український інститут національної пам'яті

(найменування відповідального виконавця бюджетної програми)

2.        3809020        ,        0829        Заходи з реалізації державної політики у сфері відновлення та збереження національної пам'яті, забезпечення діяльності Національного меморіального комплексу Героїв Небесної Сотні - Музею Революції гідності та Галузевого державного архіву Українського інституту національної пам'яті

(КПКВК)

(КФКВК)

(найменування бюджетної програми)

Видатки з державного бюджету

Надання кредитів з державного бюджету

3. Ціль державної політики, мета та завдання бюджетної програми

3.1. Ціль державної політики

Збереження, захист та популяризація культурної спадщини та культурних цінностей українського народу. Збереження національної пам'яті українського народу.

3.2. Мета бюджетної програми

Відновлення та збереження національної пам'яті Українського народу.

3.3. Завдання бюджетної програми

Здійснення заходів з реалізації державної політики у сфері відновлення та збереження національної пам'яті Українського народу.

Забезпечення діяльності Національного меморіального комплексу Героїв Небесної Сотні - Музею Революції Гідності.

Забезпечення діяльності Галузевого державного архіву Українського інституту національної пам'яті.

Пошук і впорядкування поховань жертв війни та політичних репресій.

#### 4. Надходження для виконання бюджетної програми

##### 4.1. Обсяги за видами надходжень

(тис. грн)

Код	Найменування	2022 рік (звіт)	2023 рік (затверджено)	2024 рік (план)	2025 рік (план)	2026 рік (план)
1	2	3	4	5	6	7
	<b>ВСЬОГО</b>	26 159,7	29 090,8	36 988,5	40 379,6	42 849,5
	в тому числі: загальний фонд	26 014,4	29 090,8	36 988,5	40 379,6	42 849,5
	спеціальний фонд,	145,3				
	з них:					
	Доходи	145,3				
250201	Благодійні внески, гранти та дарунки	145,3				

##### 4.2. Підстави отримання надходжень спеціального фонду та обґрунтування їх обсягів

Протягом 2022 року Національний меморіальний комплекс Героїв Небесної Сотні - Музей Революції Гідності отримав благодійні внески від фізичних осіб та громадських організацій у вигляді коштів та матеріальних цінностей (книги, коробки для зберігання фондів) на суму 162 289,76 грн, касові видатки - 145 285,0 грн, залишок 33 086,84 грн.

## 5. Видатки за кодами економічної класифікації видатків бюджету

### 5.1. Видатки

(тис. грн)						
Код	Найменування	2022 рік (звіт)	2023 рік (затверджено)	2024 рік (план)	2025 рік (план)	2026 рік (план)
1	2	3	4	5	6	7
2110	Оплата праці	19 149,0	19 993,1	22 340,3	25 207,9	27 710,5
	у тому числі: загальний фонд	19 149,0	19 993,1	22 340,3	25 207,9	27 710,5
	спеціальний фонд					
2120	Нарахування на оплату праці	4 196,3	4 398,4	4 914,9	5 869,2	6 575,0
	у тому числі: загальний фонд	4 196,3	4 398,4	4 914,9	5 869,2	6 575,0
	спеціальний фонд					
2210	Предмети, матеріали, обладнання та інвентар	544,3	1 150,0	1 155,0	807,5	752,5
	у тому числі: загальний фонд	478,5	1 150,0	1 155,0	807,5	752,5
	спеціальний фонд	65,8				
2240	Оплата послуг (крім комунальних)	1 548,3	1 526,4	4 320,0	2 957,1	2 387,1
	у тому числі: загальний фонд	1 548,3	1 526,4	4 320,0	2 957,1	2 387,1
	спеціальний фонд					
2250	Видатки на відрядження	86,2	255,7	395,2	600,6	420,6
	у тому числі: загальний фонд	86,2	255,7	395,2	600,6	420,6
	спеціальний фонд					
2270	Оплата комунальних послуг та енергоносіїв	392,3	767,2	863,1	937,3	1 003,8
	у тому числі: загальний фонд	392,3	767,2	863,1	937,3	1 003,8
	спеціальний фонд					
2282	Окремі заходи по реалізації державних (регіональних) програм, не віднесені до заходів розвитку	163,8	1 000,0	3 000,0	4 000,0	4 000,0
	у тому числі: загальний фонд	163,8	1 000,0	3 000,0	4 000,0	4 000,0
	спеціальний фонд					

(тис. грн)

Код	Найменування	2022 рік (звіт)	2023 рік (затверджено)	2024 рік (план)	2025 рік (план)	2026 рік (план)
1	2	3	4	5	6	7
3110	Придбання обладнання і предметів довгострокового користування	79,5				
	у тому числі: загальний фонд					
	спеціальний фонд	79,5				
	<b>ВСЬОГО</b>	26 159,7	29 090,8	36 988,5	40 379,6	42 849,5
	у тому числі: загальний фонд	26 014,4	29 090,8	36 988,5	40 379,6	42 849,5
	спеціальний фонд	145,3				

5.2. Пояснення щодо запропонованих змін у структурі видатків та впливу цих змін на результативні показники, досягнення мети, виконання завдань бюджетної програми

Зміни у структурі видатків на 2024 рік відсутні. Разом з тим існує потреба в додаткових видатках на 2024 рік: кекв 2111 "Заробітна плата" - 6060,5 тис грн (відповідно до листа Мінфіну № 04110-08-221527 від 07.08.2023 "Про підготовку бюджетних запитів на 2024-2026 роки" збільшується посадовий оклад працівника I тарифного розряду Єдиної тарифної сітки та розмір мінімальної заробітної плати на 2024 рік), кекв 2120 "Нарахування на оплату праці" - 1333,3 тис грн, кекв 2282 "Окремі заходи по реалізації державних (регіональних) програм, не віднесені до заходів розвитку" - 6000,0 тис грн (пунктами нормативних актів КМУ, Президента України, визначено перелік завдань, які має виконувати Український інститут національної пам'яті (Додаток- план заходів 2024). В середньому на виконання одного з пунктів необхідно забезпечити фінансову підтримку в розмір 100,0 тис. грн., що доведеним фінансуванням неможливо виконати. Крім того, з'явилися нові виклики і нові завдання враховуючи реалії воєнного стану. Інститут не в змозі задовольнити запит щодо друкованих видань про висвітлення історичних подій, в зв'язку з обмеженим фінансуванням), кекв 3110 "придбання обладнання і предметів довгострокового користування" - 2473,5 тис грн (для забезпечення технічних можливостей здійснення повноцінної багатофункціональної діяльності установи. Та створення нормальних умов праці співробітників ГДА УІНП), кекв 3142 "Реконструкція та реставрація інших об'єктів" - 350 000,0 тис грн (на виконання законів України "Про Національний архівний фонд та архівні установи" та "Про доступ до архівів репресивних органів комуністичного тоталітарного режиму 1917 - 1991 років" архівні документи (носії архівної інформації) репресивних органів належать державі і передаються на зберігання до ГДА УІНП. Реконструкція будівлі для розміщення архіву ГДА УІНП. (Восьмиповерхова будівля, загальною площею 11 109,9 кв.м.).

## 6. Напрями використання бюджетних коштів

## 6.1. Видатки за напрямами використання бюджетних коштів

(тис. грн)

№ з/п	Напрями використання бюджетних коштів	2022 рік (звіт)	2023 рік (затверджено)	2024 рік (план)	2025 рік (план)	2026 рік (план)
1	2	3	4	5	6	7
1	Підготовка та проведення комплексу заходів з увічнення пам'яті жертв Голодомору 1932-1933 років та політичних репресій	84,4	690,0	700,0	1 670,0	1 670,0
	у тому числі: загальний фонд	84,4	690,0	700,0	1 670,0	1 670,0
	спеціальний фонд					
2	Здійснення заходів з реалізації державної політики у сфері відновлення та збереження національної пам'яті Українського народу	49,8	260,0	2 000,0	2 030,0	2 030,0
	у тому числі: загальний фонд	49,8	260,0	2 000,0	2 030,0	2 030,0
	спеціальний фонд					
3	Ведення обліку, впорядкування та збереження місць поховань жертв Голодомору 1932-1933 років, масового голоду 1921-1923 років, 1946-1947 років та політичних репресій, воєн, борців за незалежність України у ХХ столітті, осіб, які брали участь у захисті	29,6	50,0	300,0	300,0	300,0
	у тому числі: загальний фонд	29,6	50,0	300,0	300,0	300,0
	спеціальний фонд					
4	Забезпечення діяльності Національного меморіального комплексу Героїв Небесної Сотні - Музею Революції Гідності	22 400,2	24 378,1	28 478,5	30 083,8	30 812,2
	у тому числі: загальний фонд	22 254,9	24 378,1	28 478,5	30 083,8	30 812,2
	спеціальний фонд	145,3				
5	Забезпечення діяльності Галузевого державного архіву Українського інституту національної пам'яті	3 595,7	3 712,7	5 510,0	6 295,8	8 037,3
	у тому числі: загальний фонд	3 595,7	3 712,7	5 510,0	6 295,8	8 037,3
	спеціальний фонд					

ВСЬОГО	26 159,7	29 090,8	36 988,5	40 379,6	42 849,5
у тому числі: загальний фонд	26 014,4	29 090,8	36 988,5	40 379,6	42 849,5
спеціальний фонд	145,3				

6.2. Пояснення щодо запропонованих змін у структурі видатків за напрямками використання бюджетних коштів та впливу цих змін на результативні показники, досягнення мети, виконання завдань бюджетної програми

Зміни у структурі видатків відсутні.



## 7. Результативні показники бюджетної програми

## 7.1. Результативні показники

(тис. грн)

№ з/п	Показники	Одиниця виміру	2022 рік (звіт)	2023 рік (план)	2024 рік (план)	2025 рік (план)	2026 рік (план)
1	2	3	4	5	6	7	8
<b>затрат</b>							
1	Кількість музейних закладів	од.	1,0	1,0	1,0	1,0	1,0
2	Всього ставок штатних одиниць в музейному закладі на 01.01.2023	од.	60,0	60,0	60,0	60,0	60,0
3	Всього ставок штатних одиниць в музейному закладі на 01.01.2024	од.	60,0	60,0	60,0	60,0	60,0
4	Всього середньорічне число штатних одиниць, в т.ч.	од.	60,0	60,0	60,0	60,0	60,0
5	керівних працівників Національного меморіального комплексу Героїв Небесної Сотні-Музею Революції Гідності	од.	17,7	17,0	17,0	17,0	17,0
6	спеціалістів в галузі Національного меморіального комплексу Героїв Небесної Сотні-Музею Революції Гідності	од.	18,0	18,0	18,0	18,0	18,0
7	спеціалістів наскрізних професій Національного меморіального комплексу Героїв Небесної Сотні-Музею Революції Гідності	од.	20,0	20,0	20,0	20,0	20,0
8	технічних службовців, робітників Національного меморіального комплексу Героїв Небесної Сотні-Музею Революції Гідності	од.	5,0	6,0	6,0	6,0	6,0
9	Кількість предметів музейного фонду музейного закладу	од.	3 797,0	3 797,0	3 797,0	3 797,0	3 797,0
10	<del>Кількість архівних установ</del>	<del>од.</del>	<del>1,0</del>	<del>1,0</del>	<del>1,0</del>	<del>1,0</del>	<del>1,0</del>
11	Всього ставок штатних одиниць в архівній установі станом на 01.01.2023	од.	10,0	30,0	30,0	30,0	30,0
12	Всього ставок штатних одиниць в архівній установі станом на 01.01.2024	од.	10,0	30,0	30,0	30,0	30,0
13	Всього середньорічне число штатних одиниць, в т.ч.:	од.	10,0	30,0	30,0	30,0	30,0
14	керівних працівників Галузевого державного архіву	од.	6,0	11,0	11,0	11,0	11,0
15	спеціалістів в галузі Галузевого державного архіву	од.	1,0	9,0	12,0	12,0	12,0
16	спеціалістів наскрізних професій Галузевого державного архіву	од.	3,0	10,0	8,0	8,0	8,0
<b>продукту</b>							

(тис. грн)

№ з/п	Показники	Одиниця виміру	2022 рік (звіт)	2023 рік (план)	2024 рік (план)	2025 рік (план)	2026 рік (план)
1	2	3	4	5	6	7	8
1	Кількість заходів з увічнення пам'яті жертв Голодомору 1932-1933 років та політичних репресій	од.	4,0	2,0	4,0	4,0	4,0
2	Кількість проведених конференцій, виготовлених відеороликів, проведених інформаційно-комунікаційних кампаній, пов'язаних з найбільш складними питаннями відновлення та збереження національної пам'яті	од.	14,0	6,0	20,0	20,0	20,0
3	Кількість проведених заходів з впорядкування та збереження місць поховань	од.	1,0	2,0	3,0	3,0	3,0
4	Кількість відвідувачів музейного закладу та його веб-сайту	тис.осіб.	290,0	300,0	310,0	320,0	330,0
5	Кількість проведених інформаційних компаній з оприлюднення архівних документів Галузевого державного архіву Українського інституту національної пам'яті	од.		2,0	3,0	3,0	3,0
6	Кількість опрацьованих звернень стосовно архівних документів	од.		200,0	200,0	250,0	300,0
7	Кількість отриманих документів репресивних органів комуністичного тоталітарного режиму 1917-1991 років Національного архівного фонду Галузевого державного архіву Українського інституту національної пам'яті	тис.од.		1,5	2,0	4,0	6,0
<b>ефективності</b>							
1	Середні витрати на проведення одного заходу з впорядкування та збереження місць поховань	тис.грн.	29,6	25,0	100,0	100,0	100,0
2	Середні витрати на обслуговування одного відвідувача музейного закладу, веб-сайту Національного меморіального комплексу Героїв Небесної Сотні - Музею Революції Гідності Українського інституту національної пам'яті у соціальних мережах	грн.	74,2	81,3	85,1	85,1	85,1
3	Середні витрати на проведення інформаційних компаній з оприлюднення архівних документів Галузевого державного архіву Українського інституту національної пам'яті	тис.грн.		18,6	17,1	17,1	17,1
4	Середні витрати на надання звернень стосовно архівних документів	тис.грн.		0,6	1,1	1,1	1,1

(тис. грн)

№ з/п	Показники	Одиниця виміру	2022 рік (звіт)	2023 рік (план)	2024 рік (план)	2025 рік (план)	2026 рік (план)
1	2	3	4	5	6	7	8
5	Середні витрати на одну одиницю зберігання документів репресивних органів комуністичного тоталітарного режиму 1917-1991 років Національного архівного фонду Галузевого державного архіву Українського інституту національної пам'яті	тис.грн.		2,4	3,2	3,2	3,2
<b>якості</b>							
1	Зростання кількості відвідувачів музейного закладу, веб - сайту Національного меморіального комплексу Героїв Небесної Сотні - Музею Революції Гідності Українського інституту національної пам'яті у соціальних мережах у порівнянні з минулим роком	відс.	38,2	3,0	3,0	11,0	8,0
2	Збільшення кількості заходів з впорядкування та збереження місць поховань у порівнянні з минулим роком	відс.		100,0	100,0	100,0	100,0
3	Рівень опрацювання звернень стосовно архівних документів	відс.		100,0	100,0	100,0	100,0

#### 7.2. Пояснення щодо динаміки результативних показників та досягнення мети, виконання завдань бюджетної програми

В зв'язку з обмеженим фінансуванням та воєнним станом динаміка показників відсутня. Показники зростуть за умови збільшення фінансування, в наступних роках.

## 8. Чисельність працівників у бюджетних установах

V

(особи)

№ з/п	Категорії працівників	2022 рік (звіт)				2023 рік (затверджено)		2024 рік (план)		2025 рік (план)		2026 рік (план)	
		загальний фонд		спеціальний фонд		загальний фонд	спеціальний фонд	загальний фонд	спеціальний фонд	загальний фонд	спеціальний фонд	загальний фонд	спеціальний фонд
		затверджено	фактично зайняті	затверджено	фактично зайняті								
1	2	3	4	5	6	7	8	9	10	11	12	13	14
1	Керівники	28,00	19,00			28,00		28,00		28,00		28,00	
2	Робітники	6,00	5,00			5,00		5,00		5,00		5,00	
3	Спеціалісти	56,00	35,00			57,00		57,00		57,00		57,00	
Всього працівників		90,00	59,00			90,00		90,00		90,00		90,00	
з них працівники, оплата праці яких здійснюється також із загального фонду		x	x			x		x		x		x	

## 9. Державні цільові програми, які виконуються в межах бюджетної програми

Не підлягає заповненню.

## 10. Інформація про огляд витрат державного бюджету

Не підлягає заповненню.

11. Підстави реалізації бюджетної програми

Закон України від 24.12.1993 № 3814 - XII "Про Національний архівний фонд та архівні установи";

Закон України від 29.06.1995 р. № 249/95-ВР "Про музеї та музейну справу";

Закон України від 28.11.2006 р. № 376-V "Про Голодомор 1932-1933 років в Україні";

Закон України від 14.12.2010 р. № 2778-VI "Про культуру";

Закон України від 09.04.2015 р. № 314-VIII "Про правовий статус та вшанування пам'яті борців за незалежність України у ХХ столітті";

Закон України від 09.04.2015 р. № 315-VIII "Про увічнення перемоги над нацизмом у Другій світовій війні 1939-1945 років";

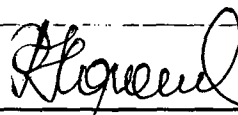
Закон України від 09.04.2015 р. № 316-VIII "Про доступ до архівів репресивних органів комуністичного тоталітарного режиму 1917-1991 років";

Постанова Кабінету Міністрів України від 05.05.2015 р. № 421 "Про затвердження Порядку використання коштів, передбачених у державному бюджеті для здійснення заходів з реалізації державної політики у сфері відновлення та збереження національної пам'яті";

Постанова Кабінету Міністрів України від 21.12.2016 р. № 1000 №Про створення галузевого державного архіву Українського інституту національної пам'яті";

Розпорядження Кабінету Міністрів України від 18.11.2015 р. № 1186-р "Про утворення державного закладу "Меморіальний комплекс Героїв Небесної Сотні - Музею Революції Гідності".

Т.в.о. Міністра культури та інформаційної політики України



(підпис)

Ростислав КАРАНДСЄВ

(Власне ім'я ПРІЗВИЩЕ)